



PACKAGING SOLUTIONS
MULTIPLASTIC

CATÁLOGO
MULTIPLASTIC

INTRODUCCIÓN

MULTIPLASTIC es una sociedad con más de 60 años de experiencia en el sector del plástico industrial y doméstico. Empresa formada por un equipo joven, ambicioso y comprometido a los elevados estándares de calidad, ética e integridad.


HISTORIA

Con sede central en Barcelona desde el 1955 operamos en todo el territorio nacional desde una plataforma logística con medios para realizar entregas en todo el territorio en un plazo de 48 horas. Teniendo clientes en países de Europa, Oriente Medio y América Latina.

La misión de Multiplastic es ser una solución global para nuestro cliente, por ello ponemos todos nuestros medios para lograr su satisfacción, realizando un seguimiento personalizado. En la obtención de este objetivo trabajamos con productos de alta calidad, colaborando con empresas líderes y con el convencimiento que un servicio excelente es el mayor valor añadido que podemos ofrecer al cliente.

Cubos cilíndricos

Serie de cubos de plástico con asa de plástico: Fabricados con tecnología TIM (Total Inmould Manufacturing), es decir, sin contacto humano. Decoración por IML que permite cualquier posibilidad. Cubos de plástico con fácil apertura con precinto. Permite cualquier combinación de colores entre cubo y asas. Embalaje estanco Serie cubos de plástico con asa metálica: La construcción del borde del cubo garantiza una gran seguridad en el transporte y evita las deformaciones. Lengüeta de ayuda para la apertura que actúa como precinto. Vaciado total certificado. Posibilidad de decoración en Off-Set hasta 4 colores.



Cubo cilíndrico con tapa y asa de plástico


Código: 80057

Dimensiones: 132x132 mm

Tara: 0,046 Kg

Capacidad: 1,2 L

Ud/pallet: 2208



Cubo cilíndrico con tapa y asa de plástico


Código: 80003

Dimensiones: 200x139 mm

Tara: 0,122 Kg

Capacidad: 3,1 L

Ud/pallet: 1260



Cubo cilíndrico con tapa y asa de plástico/metálica


Código: 80004

Dimensiones: 225x125 mm

Tara: 0,161 Kg

Capacidad: 3,7 L

Ud/pallet: 1200



Cubo cilíndrico con tapa y asa de plástico/metálica


Código: 80039

Dimensiones: 200x177 mm

Tara: 0,149 Kg

Capacidad: 3,9 L

Ud/pallet: 1260



Cubo cilíndrico con tapa y asa de plástico/metálica


Código: 80005

Dimensiones: 227x195 mm

Tara: 0,186 Kg

Capacidad: 5,7 L

Ud/pallet: 1200



Cubo cilíndrico con tapa y asa de plástico/metálica


Código: 80006

Dimensiones: 265x222 mm

Tara: 0,357 Kg

Capacidad: 9,0 L

Ud/pallet: 572



Cubo cilíndrico con tapa y asa de plástico/metálica


Código: 80007

Dimensiones: 265x265 mm

Tara: 0,387 Kg

Capacidad: 10,7 L

Ud/pallet: 572



Cubo cilíndrico con tapa y asa de plástico/metálica

Código: 80043

Dimensiones: 265x281 mm

Tara: 0,392 Kg

Capacidad: 11,2 L

Ud/pallet: 572



Cubo cilíndrico con tapa y asa de plástico/metálica


Código: 80008

Dimensiones: 291X222 mm

Tara: 0,433 Kg

Capacidad: 11,2 L

Ud/pallet: 500



Cubo cilíndrico con tapa y asa de plástico/metálica

Código: 80009

Dimensiones: 291x256 mm

Tara: 0,468 Kg

Capacidad: 12,6 L

Ud/pallet: 460



Cubo cilíndrico con tapa y asa de plástico/metálica

Código: 80031

Dimensiones: 326x278 mm

Tara: 0,695 Kg

Capacidad: 15,7 L

Ud/pallet: 320



Cubo cilíndrico con tapa y asa de plástico/metálica


Código: 80011

Dimensiones: 326x278 mm

Tara: 0,693 Kg

Capacidad: 17,5 L

Ud/pallet: 320



Cubo cilíndrico con tapa y asa de plástico/metálica

Código: 80045

Dimensiones: 326x308 mm

Tara: 0,716 Kg

Capacidad: 17,9 L

Ud/pallet: 344



Cubo cilíndrico con tapa y asa de plástico/metálica

Código: 80012

Dimensiones: 326x309 mm

Tara: 0,736 Kg

Capacidad: 19,5 L

Ud/pallet: 320



Cubo cilíndrico con tapa y asa de plástico/metálica


Código: 80046

Dimensiones: 326x333 mm

Tara: 0,781 Kg

Capacidad: 21,2 L

Ud/pallet: 320



Cubo cilíndrico con tapa y asas laterales/metálica

Código: 80013

Dimensiones: 385x382 mm


Tara: 1,055 Kg

Capacidad: 32,0 L

Ud/pallet: 210

Cubos Ovais

Serie de cubos de plástico con asa de plástico: Fabricados con tecnología TIM (Total Inmould Manufacturing), es decir, sin contacto humano. Decoración por IML que permite cualquier posibilidad. Cubos de plástico con fácil apertura con precinto. Permite cualquier combinación de colores entre cubo y asas. Embalaje estanco Serie cubos de plástico con asa metálica: La construcción del borde del cubo garantiza una gran seguridad en el transporte y evita las deformaciones. Lengüeta de ayuda para la apertura que actúa como precinto. Vaciado total certificado. Posibilidad de decoración en Off-Set hasta 4 colores.



Cubo oval con tapa y asa de plástico/metálica


Código: 80054

Dimensiones: 238x179x161 mm

Tara: 0,177 Kg

Capacidad: 3,6 L

Ud/pallet: 1216



Cubo oval con tapa y asa de plástico/metálica


Código: 80016

Dimensiones: 241x178x159 mm

Tara: 0,188 Kg

Capacidad: 3,6 L

Ud/pallet: 1216



Cubo oval con tapa y asa de plástico/metálica


Código: 80018

Dimensiones: 344x264x218 mm

Tara: 0,493 Kg

Capacidad: 11,6 L

Ud/pallet: 540



Cubo oval con tapa y asa de plástico/metálica


Código: 80019

Dimensiones: 344x264x365 mm

Tara: 0,518 Kg

Capacidad: 12,8 L

Ud/pallet: 440



Cubo oval con tapa y asa de plástico/metálica


Código: 80021

Dimensiones: 380x300x250 mm

Tara: 0,625 Kg

Capacidad: 15,5 L

Ud/pallet: 544



Cubo oval con tapa y asa de plástico/metálica

Código: 80055

Dimensiones: 390x300x268 mm

Tara: 0,76 Kg

Capacidad: 18,8 L

Ud/pallet: 320

Cubos rectangulares

Serie de cubos de plástico con asa de plástico: Fabricados con tecnología TIM (Total Inmould Manufacturing), es decir, sin contacto humano. Decoración por IML que permite cualquier posibilidad. Cubos de plástico con fácil apertura con precinto. Permite cualquier combinación de colores entre cubo y asas. Embalaje estanco Serie cubos de plástico con asa metálica: La construcción del borde del cubo garantiza una gran seguridad en el transporte y evita las deformaciones. Lengüeta de ayuda para la apertura que actúa como precinto. Vaciado total certificado. Posibilidad de decoración en Off-Set hasta 4 colores.



Cubo cilíndrico con tapa y asa de plástico/metálica

Código: 80090

Dimensiones: 198x198x140 mm

Tara: 0,149 Kg

Capacidad: 3,5 L

Ud/pallet: 1728



Cubo cilíndrico con tapa y asa de plástico/metálica

Código: 80015

Dimensiones: 286x198x151 mm

Tara: 0,308 Kg

Capacidad: 5,8 L

Ud/pallet: 992



Cubo cilíndrico con tapa y asa de plástico/metálica

Código: 80014

Dimensiones: 286x198x101 mm


Tara: 0,244 Kg

Capacidad: 3,6 L

Ud/pallet: 1344

Cubos Homologados ADR

Serie de cubos de plástico con asa de plástico: Fabricados con tecnología TIM (Total Inmould Manufacturing), es decir, sin contacto humano. Cubos de plástico con fácil apertura con precinto.



**Cubo cilíndrico con
tapa y asa de plástico
ADR**

Código: 90471

Dimensiones: 375.84x400.00
mm

Capacidad: 31,5 L

Ud/pallet: 120



**Cubo cilíndrico con
tapa y asa de plástico
ADR**

Código: 90485

Dimensiones: 277.61x251.20
mm

Capacidad: 10,5 L

Ud/pallet: 600



**Cubo cilíndrico con
tapa y asa de plástico
ADR**

Código: 90461

Dimensiones: 227x203.5 mm

Capacidad: 5,3 L

Ud/pallet: 860

La concepción del cuerpo del contenedor IBC GRG 1000L permite un vaciado óptimo. El diseño del contenedor IBC está totalmente pensado para su optimización de volumen y almacenamiento. Todos los elementos del contenedor IBC GRG 1000L son intercambiables. Contenerización ISO de los IBC: Contenedor 20 = 18 unidades de IBC 1000L Contenedor 40 = 40 unidades de IBC 1000L Placa de identificación 290x530mm. El contenedor IBC GRG 1000L es apilable hasta 3 alturas. Aconsejamos no transportar productos de densidad superior a 1,5Kg/dm³. Nuestra gama se compone de contenedores estándares y homologados. Los homologados son aptos para el transporte de mercancías peligrosas según las reglamentaciones ADR, RID e IMO; además los depósitos disponen de 4 cantoneras, fabricadas en polietileno, en las esquinas inferiores que protegen al cuerpo de golpes durante su manipulación.



IBC600 Depósito homologado con palet de plástico

Código: 00004

Dimensiones: 1200x800x995 mm

Tara: 56,0 Kg

Capacidad: 600,0 L



IBC600 Depósito homologado con palet de madera

Código: 00011

Dimensiones: 1200x800x995 mm

Tara: 52,0 Kg

Capacidad: 600,0 L



IBC600 Depósito standard con palet de plástico

Código: 00009

Dimensiones: 1200x800x995 mm

Tara: 52,0 Kg

Capacidad: 600,0 L



Contenedor IBC/GRG 1000 litros homologado con palet de plástico

Código: 13105

Dimensiones: 1200x1000x1170 mm

Tara: 72,0 Kg

Capacidad: 1000,0 L



IBC600 Depósito standard con palet de madera

Código: 00003

Dimensiones: 1200x800x995 mm

Tara: 48,0 Kg

Capacidad: 600,0 L



Contenedor IBC/GRG 1000 litros homologado palet metálico con plástico

Código: 13104

Dimensiones: 1200x1000x1535 mm

Tara: 63,0 Kg

Capacidad: 1000,0 L



Contenedor IBC/GRG 1000 litros homologado con palet de madera

Código: 13103

Dimensiones: 1200x1000x1555 mm

Tara: 63,0 Kg

Capacidad: 1000,0 L



Contenedor IBC/GRG 1000 litros standard con palet de madera

Código: 13102

Dimensiones: 1200x1000x1155 mm

Tara: 58,0 Kg

Capacidad: 1000,0 L

Vaciado total. Homologados ADR en Clases 3; 5,1;5,2;6,1 y 8. Paredes de elevado espesor. Dispositivos de aireación. Apilables a tres alturas. Alta resistencia química y mecánica. Elevada rentabilidad en transporte y manipulación. Idóneos para transporte y almacenamiento de productos químicos. Disponibles en capacidad de 600 y 1.000 litros.



MB-1000 homologado natural con salida INOX 2"

Código: 13069

Dimensiones: 1240x1035x1320 mm

Tara: 150,0 Kg

Capacidad: 1000,0 L



MB-1000 homologado natural con salida PP 2"

Código: 13006

Dimensiones: 1240X1035X1320 mm

Tara: 150,0 Kg

Capacidad: 1000,0 L



MB-600 homologado natural con salida INOX 2"

Código: 13070

Dimensiones: 1240X1035X1045 mm

Tara: 112,0 Kg

Capacidad: 600,0 L



MB-600 homologado natural con salida PP 2"

Código: 13041

Dimensiones: 1240x1035x1045 mm

Tara: 112,0 Kg

Capacidad: 600,0 L

Tanques de rotomoldeo

Alta resistencia química y mecánica. Ausencia de tensiones internas. Elevados espesores. Posibilidad de fondos cónicos. Aditivados contra radiaciones ultravioletas. Resisten productos con densidad hasta 1,85 kg./dm³. Fabricados en una pieza, sin soldaduras. No necesitan mantenimiento. Idóneos para el almacenamiento de productos químicos, fertilizantes, agua oxigenada, aguas residuales, aguas desionizadas, ácidos, lejías, etc. Amplia gama de capacidades: desde 600 a 12.500 litros.



T-12500 tanque de almacenamiento

Código: 13129

Dimensiones: 2330x3650 mm

Capacidad: 12500,0 L



T-10000 tanque de almacenamiento

Código: 13128

Dimensiones: 2330x3100 mm

Capacidad: 10000,0 L



T-7500 tanque de almacenamiento

Código: 13048

Dimensiones: 2330x2500 mm

Capacidad: 7500,0 L



T-5000 tanque de almacenamiento

Código: 13127

Dimensiones: 1930x2080 mm

Capacidad: 5000,0 L



T-3000 tanque de almacenamiento

Código: 13148

Dimensiones: 1500x2060 mm

Capacidad: 3000,0 L



T-2100 tanque de almacenamiento

Código: 13214

Dimensiones: 1480x1540 mm

Capacidad: 2100,0 L



T-1500 tanque de almacenamiento

Código: 13019

Dimensiones: 1110x1920 mm

Capacidad: 1500,0 L



T-1100 tanque de almacenamiento

Código: 13063

Dimensiones: 1000x1660 mm

Capacidad: 1100,0 L



T-600 tanque de almacenamiento

Código: 13052

Dimensiones: 820x1300 mm

Capacidad: 600,0 L

Bases rodantes

Base rodante diseñada para garantizar una manipulación fácil y segura de cajas. Amplia gama: diferentes versiones de la base para ajustarse a las distintas dimensiones de los contenedores. Carros ligeros, higiénicos y aptos para utilizar en almacenes y cámaras frigoríficas. Ancho reducido para una circulación fácil en espacios limitados. Bases rodantes con opción de timón abatible o desmontable: ahorro de espacio. Posición vertical estable una vez abatido el timón para un almacenaje en lugares muy reducidos. Alfombrilla antideslizante: mayor estabilidad carga. Ruedas con bandaje de goma: desplazamiento silencioso. Fabricados según norma europea: aptos para equiparse por cubetas de medidas 400x300,600x400 y 800x600 mm. Carga máxima que oscila entre 150 y 250 kg.



Carro con 4 ruedas giratorias (ABS) 3 niveles

Código: 90750
Dimensiones: 600x400 mm
Tara: 3,0 Kg
Capacidad: 250,0 L
Ud/pallet: 72



Carro STD 4 ruedas de goma color verde

Código: 91163
Dimensiones: 600x400 mm
Ud/pallet: 84



Carro STD con 4 ruedas giratorias (ABS)

Código: MP-STD
Dimensiones: 600x400 mm
Tara: 2,51 Kg
Capacidad: 250,0 L
Ud/pallet: 84



Carro con 4 ruedas giratorias (ABS) superficie rejada

Código: MP-GITTER
Dimensiones: 600x400 mm
Tara: 2,8 Kg
Capacidad: 275,0 L



Carro 800x600 con ruedas poliamida

Código: 91194
Dimensiones: 820x620 mm
Tara: 4,8 Kg
Capacidad: 250,0 L

Bidones de ballesta

Amplia gama de capacidades: 30, 60, 120, 150 y 220 litros. Homologados. El aro del cuerpo prensado junto con la tapa estándar ofrece ventajas básicas: Mayor posibilidad de carga en apilamientos. Mejora la resistencia a las caídas, incrementando su estanqueidad. Fabricados con PWDS (reparto radial) logrando unos espesores mucho más homogéneos que permiten una mejor resistencia a la compresión. Fácil apertura y cierre. Vaciado óptimo. Seguridad en el transporte. Fácil manipulación Para los grandes volúmenes la relación coste por litro de material envasado es muy rentable. Color envase: azul Color tapa: negra



220STD Standard Deckel, cierre ballesta

Código: 12056

Dimensiones: 594x975 mm

Tara: 7,0 Kg

Capacidad: 220,0 L

Ud/pallet: 8



150STD Standard Deckel, cierre ballesta

Código: 12022

Dimensiones: 496x965 mm

Tara: 5,2 Kg

Capacidad: 150,0 L

Ud/pallet: 18



120STD Standard Deckel, cierre ballesta

Código: 12011

Dimensiones: 496x800 mm

Tara: 4,5 Kg

Capacidad: 120,0 L

Ud/pallet: 18



120STD Standard Deckel, cierre ballesta

Código: 12070

Dimensiones: 496x800 mm

Tara: 4,0 Kg

Capacidad: 120,0 L

Ud/pallet: 18



60STD Standard Deckel sin asas, cierre ballesta

Código: 12048

Dimensiones: 400x620 mm

Tara: 2,3 Kg

Capacidad: 60,0 L

Ud/pallet: 36



60STD Standard Deckel sin asas, cierre ballesta

Código: 12053

Dimensiones: 400x620 mm

Tara: 2,0 Kg

Capacidad: 60,0 L

Ud/pallet: 36



60STD Standard Deckel con asas, cierre ballesta

Código: 12010

Dimensiones: 400x620 mm

Tara: 2,3 Kg

Capacidad: 60,0 L

Ud/pallet: 36



30STD Standard Deckel sin asas, cierre ballesta

Código: 12057

Dimensiones: 315x520 mm

Tara: 1,3 Kg

Capacidad: 30,0 L

Ud/pallet: 48



**30STD Standard
Deckel con asas, cierre
ballesta**

Código: 12009

Dimensiones: 315x520 mm

Tara: 1,3 Kg

Capacidad: 30,0 L

Ud/pallet: 48

Jerricanes y bidones apilables

Jerricanes y bidones desarrollados y homologados conjuntamente con los principales utilizadores europeos. Fabricados con PWDS (reparto radial) logrando unos espesores más homogéneos que permiten una mayor resistencia. Envases diseñados para su perfecto apilado y paletizado. Vaciado total. Adecuados para la colocación de etiquetas o bandas impresas. Tapones auto precinto según normas DIN, con o sin desgasificador.



50-FS con asas

Código: 12049

Dimensiones: 335x400x550 mm

Tara: 2,0 Kg

Capacidad: 50,0 L

Ud/pallet: 36



60-FS sin asas

Código: 12108

Dimensiones: 335x400x640 mm

Tara: 2,3 Kg

Capacidad: 60,0 L

Ud/pallet: 36



60-FS sin asas

Código: 12052

Dimensiones: 335x400x640 mm

Tara: 2,8 Kg

Capacidad: 60,0 L

Ud/pallet: 36



60-FS con asas

Código: 12006

Dimensiones: 335x400x640 mm

Tara: 2,8 Kg

Capacidad: 60,0 L

Ud/pallet: 36



5-NM Jerrican apilable

Código: 12033N

Dimensiones: 162x180x250 mm

Tara: 0,3 Kg

Capacidad: 5,0 L

Ud/pallet: 210



10-NM Jerrican apilable

Código: 12042

Dimensiones: 194x230x310 mm

Tara: 0,5 Kg

Capacidad: 10,0 L

Ud/pallet: 100



20-NM Jerrican apilable

Código: 12034H

Dimensiones: 245x295x380 mm

Tara: 0,9 Kg

Capacidad: 20,0 L

Ud/pallet: 96



25-NM Jerrican apilable

Código: 12037

Dimensiones: 245x295x455 mm

Tara: 1,1 Kg

Capacidad: 25,0 L

Ud/pallet: 80



**30-NM Jerrican
Apilable**

Código: 12040

Dimensiones: 245x325x420 mm

Tara: 1,3 Kg

Capacidad: 30,0 L

Ud/pallet: 60

Botes cuadrados serie R

Gran variedad de capacidades: desde 150 ml. a 5,5 litros. Nuestra serie R comprende envases para líquidos, polvo y granulados. Son cuadrados, por lo que permiten un mejor aprovechamiento del espacio. Están especialmente diseñados para los sectores químico, farmacéutico y cosmético. Apropriados para los envíos de muestras. Disponibles en color blanco y natural.



Bote 150R

Código: 12013

Dimensiones: 60x60x86,5 mm

Tara: 0,02 Kg

Capacidad: 0,15 L

Ud/pallet: 1900



Bote 250R

Código: 12019

Dimensiones: 60x60x128 mm

Tara: 0,028 Kg

Capacidad: 0,25 L

Ud/pallet: 1100



Bote 500R

Código: 12015

Dimensiones: 75x75x161 mm

Tara: 0,045 Kg

Capacidad: 0,5 L

Ud/pallet: 1088



Bote 750R

Código: 12001

Dimensiones: 85x85x186 mm

Tara: 0,06 Kg

Capacidad: 0,75 L

Ud/pallet: 490



Bote 1000R boca 54 mm

Código: 12017

Dimensiones: 85x85x210 mm

Tara: 0,07 Kg

Capacidad: 1,0 L

Ud/pallet: 336



Bote 1000R boca 80 mm

Código: 12046

Dimensiones: 110x110x165 mm

Tara: 0,09 Kg

Capacidad: 1,5 L

Ud/pallet: 305



Bote 2500R

Código: 12018

Dimensiones: 122x122x258 mm

Tara: 0,125 Kg

Capacidad: 2,5 L

Ud/pallet: 288



Bote 5500R con asa

Código: 12002

Dimensiones: 150x150x335 mm

Tara: 0,275 Kg

Capacidad: 5,5 L

Ud/pallet: 168

Botes cilíndricos Tarros

Diferentes capacidades: desde 30 ml. hasta 2 litros. Cuerpo y obturador en color natural (translúcido) y tapa en color negro. Recomendado para los sectores químico, farmacéutico y laboratorio.



Bote cilíndrico de boca ancha, con obturador y tapa a rosca

Código: 90241

Dimensiones: 117x109 mm

Tara: 0,073 Kg

Capacidad: 2,0 L

Ud/pallet: 512



Bote cilíndrico de boca ancha, con obturador y tapa a rosca

Código: 90886

Dimensiones: 103x84 mm

Tara: 0,0831 Kg

Capacidad: 2,0 L

Ud/pallet: 560



Bote cilíndrico de boca ancha, con obturador y tapa a rosca

Código: 90837

Dimensiones: 113x86 mm

Tara: 0,0646 Kg

Capacidad: 1,55 L

Ud/pallet: 720



Bote cilíndrico de boca ancha, con obturador y tapa a rosca


Código: 90885

Dimensiones: 111x86 mm

Tara: 0,0567 Kg

Capacidad: 1,25 L

Ud/pallet: 800



Bote cilíndrico de boca ancha, con obturador y tapa a rosca

Código: 90465

Dimensiones: 103x86 mm

Tara: 0,0567 Kg

Capacidad: 1,0 L

Ud/pallet: 960



Bote cilíndrico de boca ancha, con obturador y tapa a rosca

Código: 90836

Dimensiones: 103x86 mm

Tara: 0,048 Kg

Capacidad: 0,75 L

Ud/pallet: 1520



Bote cilíndrico de boca ancha, con obturador y tapa a rosca


Código: 90884

Dimensiones: 102x86 mm

Tara: 0,035 Kg

Capacidad: 0,5 L

Ud/pallet: 1520



Bote cilíndrico de boca ancha, con obturador y tapa a rosca


Código: 90464

Dimensiones: 80x67 mm

Tara: 0,0273 Kg

Capacidad: 0,5 L

Ud/pallet: 1920



Bote cilíndrico de boca ancha, con obturador y tapa a rosca


Código: 90883

Dimensiones: 74x60 mm

Tara: 0,0273 Kg

Capacidad: 0,4 L

Ud/pallet: 1560



Bote cilíndrico de boca ancha, con obturador y tapa a rosca

Código: 90478

Dimensiones: 67x55 mm

Tara: 0,02 Kg

Capacidad: 0,25 L

Ud/pallet: 2500



Bote cilíndrico de boca ancha, con obturador y tapa a rosca

Código: 90463

Dimensiones: 60x80 mm

Tara: 0,014 Kg

Capacidad: 0,17 L

Ud/pallet: 160



Bote cilíndrico de boca ancha, con obturador y tapa a rosca

Código: 90727

Dimensiones: 59x54 mm

Tara: 0,012 Kg

Capacidad: 0,125 L

Ud/pallet: 4000



Bote cilíndrico de boca ancha, con obturador y tapa a rosca

Código: 90882

Dimensiones: 60x55 mm

Tara: 0,008 Kg

Capacidad: 0,09 L

Ud/pallet: 4800



Bote cilíndrico de boca ancha, con obturador y tapa a rosca

Código: 90881

Dimensiones: 52x40 mm

Tara: 0,0082 Kg

Capacidad: 0,06 L

Ud/pallet: 8000



Bote cilíndrico de boca ancha, con obturador y tapa a rosca

Código: 90680

Dimensiones: 32x32 mm

Tara: 0,0042 Kg

Capacidad: 0,03 L

Ud/pallet: 14700

Jerricanes serie F no apilables

Fabricados con PWDS (reparto radial) logrando unos espesores más homogéneos que permiten una mayor resistencia. Vaciado total. Adecuados para la colocación de etiquetas o bandas impresas. Tapones auto-precinto según normas DIN. Botellas de 1 litro. Bidones no apilables de capacidades 2 y 5 litros.



1000-C botella especial

Código: 12098

Dimensiones: 91x227 mm

Tara: 0,09 Kg

Capacidad: 1,0 L

Ud/pallet: 1080



5-F Jerrican no apilable

Código: 12032

Dimensiones: 133x188x289 mm

Tara: 0,17 Kg

Capacidad: 5,0 L

Ud/pallet: 360



2 Litros Jerrican no apilable

Código: 90360

Dimensiones: 98x144x218 mm

Tara: 0,09 Kg

Capacidad: 2,0 L

Ud/pallet: 640



1000PE BOTELLA 1L KS50

Código: 12051

Dimensiones: 88x240 mm

Tara: 0,1 Kg

Capacidad: 1,0 L

Ud/pallet: 880

Bidones de 2 bocas

Diferentes capacidades: 120 y 220 litros Bidones exclusivos para el almacenamiento de líquidos. Incorporan dos bocas de 2" en la parte superior. Homologados. Mejor manipulación. Economía de material. Mejor vaciado total. Más seguridad en el transporte. Economía y racionalización de espacio.



120L-RING 2 bocas de 2"

Código: 12059

Dimensiones: 493x745 mm

Tara: 5,3 Kg

Capacidad: 120,0 L

Ud/pallet: 18



220L-RING 2 bocas de 2"

Código: 12102

Dimensiones: 581x940 mm

Tara: 8,0 Kg

Capacidad: 220,0 L

Ud/pallet: 8



220L-RING 2 bocas de 2"

Código: 12008

Dimensiones: 581x940 mm

Tara: 8,5 Kg

Capacidad: 220,0 L

Ud/pallet: 8

Envases multicapa

Adecuados para envasar fitosanitarios, barnices, productos químicos orgánicos, etc. Estos envases están homologados para el transporte de mercancías peligrosas según la reglamentación de la ONU.



COEX250 4 capas

Código: 12065

Dimensiones: 63x133 mm

Tara: 0,03 Kg

Capacidad: 0,25 L

Ud/pallet: 1000



COEX 1L 4 capas

Código: 12106

Dimensiones: 88,5x240 mm

Tara: 0,09 Kg

Capacidad: 1,0 L

Ud/pallet: 880



COEX 5L 6 capas

Código: 12109

Dimensiones: 136x191x285 mm

Tara: 0,26 Kg

Capacidad: 5,0 L

Ud/pallet: 315

Palots 1200x1000

Palots higiénicos y estables. Contenedores de gran volumen disponibles en una gama muy amplia de medidas. Aptos para uso alimentario. Resistentes y a la vez ligeros. Palots con bases y paredes sólidas y también bases y paredes rejilladas. Diseñados con bordes y esquinas redondeados para una máxima capacidad de carga y protección de las mercancías.



Palot Contenedor sólido de 4 pies

Código: 1732100502

Dimensiones: 1200x1000x760 mm

Tara: 34,5 Kg

Capacidad: 535,0 L

Ud/pallet: 3

Carga estática: 500,0 Kg



Palot Contenedor sólido con 2 patines

Código: 1732200502

Dimensiones: 1200x1000x790 mm

Tara: 38,0 Kg

Capacidad: 670,0 L

Ud/pallet: 3



Palot Contenedor sólido con 3 patines

Código: 1732300502

Dimensiones: 1200x1000x790 mm

Tara: 41,0 Kg

Capacidad: 670,0 L

Ud/pallet: 3



Palot Contenedor rejillado de 4 pies

Código: 1732400502

Dimensiones: 1200x1000x780 mm

Tara: 34,0 Kg

Capacidad: 670,0 L

Ud/pallet: 4



Palot Contenedor rejillado con 2 patines

Código: 1732500502

Dimensiones: 1200x1000x790 mm

Tara: 37,0 Kg

Capacidad: 670,0 L

Ud/pallet: 4



Palot Contenedor rejillado con 3 patines

Código: 1732600502

Dimensiones: 1200x1000x790 mm

Tara: 40,0 Kg

Capacidad: 670,0 L

Ud/pallet: 4



Palot contenedor sólido 4 pies puerta abatible

Código: 4401150554

Dimensiones: 1200x1000x760 mm

Tara: 39,5 Kg

Capacidad: 620,0 L

Ud/pallet: 4



Palot contenedor sólido 4 ruedas

Código: 4401105554

Dimensiones: 1200x1000x915 mm

Tara: 44,0 Kg

Capacidad: 620,0 L

Ud/pallet: 4



**Palot GEOBOX
1200x1000x750
rejillado 3 patines**

Código: 9503010801

Dimensiones: 1200x1000x750
mm

Tara: 35,0 Kg

Capacidad: 543,0 L

Ud/pallet: 4



**Palot GEOBOX
1200x1000x750
rejillado 6 pies**

Código: 9503004801

Dimensiones: 1200x1000x750
mm

Tara: 32,0 Kg

Capacidad: 543,0 L

Ud/pallet: 4



**Palot GEOBOX
1200x1000x750
rejillado 2 patines**

Código: 9503002801

Dimensiones: 1200x1000x750
mm

Tara: 33,0 Kg

Capacidad: 543,0 L

Ud/pallet: 4



**Palot Geobox
conentedor sólido 3
patines**

Código: 9503008801

Dimensiones: 1200x1000x750
mm

Tara: 37,0 Kg

Capacidad: 543,0 L

Ud/pallet: 4



**Palot Contenedor
rejillado de 4 pies**

Código: 1720400502

Dimensiones: 1200x1000x585
mm

Tara: 30,0 Kg

Capacidad: 465,0 L

Ud/pallet: 4

Palots 1200x800

Palots higiénicos y estables. Contenedores de gran volumen disponibles en una gama muy amplia de medidas. Aptos para uso alimentario. Resistentes y a la vez ligeros. Palots con bases y paredes sólidas y también bases y paredes rejilladas. Diseñados con bordes y esquinas redondeados para una máxima capacidad de carga y protección de las mercancías.



Palot contenedor sólido 4 pies

Código: 4403100554

Dimensiones: 1200x800x760 mm

Tara: 34,5 Kg

Capacidad: 535,0 L

Ud/pallet: 3



Palot contenedor sólido 3 patines

Código: 4403300554

Dimensiones: 1200x800x790 mm

Tara: 38,0 Kg

Capacidad: 480,0 L

Ud/pallet: 3



Palot Contenedor sólido de 4 pies y 4 ruedas

Código: 4403105554

Dimensiones: 1200x800x915 mm

Tara: 47,5 Kg

Capacidad: 535,0 L

Ud/pallet: 3

Carga estática: 500,0 Kg



Palot Contenedor sólido con puerta y 4 pies

Código: 4403150554

Dimensiones: 1200x800x760 mm

Tara: 34,5 Kg

Capacidad: 535,0 L

Ud/pallet: 3

Carga estática: 500,0 Kg

Palots higiénicos y estables. Contenedores de gran volumen disponibles en una gama muy amplia de medidas. Aptos para uso alimentario. Resistentes y a la vez ligeros. Palots con bases y paredes sólidas y también bases y paredes rejilladas. Diseñados con bordes y esquinas redondeados para una máxima capacidad de carga y protección de las mercancías.



**Palot Geobox
conentedor sólido 6
patas**

Código: 9530001801

Dimensiones: 1000x600x662
mm

Tara: 12,7 Kg

Capacidad: 260,0 L

Ud/pallet: 6



**Palot GEOBOX
1000x600x662 sólido 2
patines**

Código: 9530000801

Dimensiones: 1000x600x662
mm

Tara: 15,0 Kg

Capacidad: 260,0 L

Ud/pallet: 6



**Contenedor JUMBOX
1000x600x662 sólido 4
pies**

Código: 9501000108

Dimensiones: 1000x600x662
mm

Tara: 12,7 Kg

Capacidad: 250,0 L

Ud/pallet: 6

Plegables gran volumen MAGNUM

Contenedores plegables ideados como sistema de embalaje retornable: ofrece múltiples ventajas y proporciona un gran ahorro de costos. Incrementa la seguridad en el transporte. Ofrece una manipulación más higiénica. Cuando están plegados para el transporte de retorno o almacenaje ahorran hasta un 60% del espacio.



Contenedor plegable rejillado con puerta y 2 patines

Código: 2620410481

Dimensiones: 800x600x760 mm

Tara: 17,0 Kg

Capacidad: 250,0 L

Ud/pallet: 8

Carga estática: 150,0 Kg



Contenedor plegable sólido con puertas y 2 patines

Código: 2630610540

Dimensiones: 800x600x835 mm

Tara: 22,0 Kg

Capacidad: 282,0 L

Ud/pallet: 8

Carga estática: 700,0 Kg



Contenedor plegable sólido con puertas, 2 patines y pies

Código: 2330456502

Dimensiones: 1200x800x950
mm

Tara: 57,0 Kg

Capacidad: 620,0 L

Ud/pallet: 6

Carga estática: 500,0 Kg



Contenedor plegable MAXIPAC 800x600x1080

Código: 9142000906

Dimensiones: 800x600x1080
mm

Tara: 25,0 Kg

Capacidad: 357,0 L

Ud/pallet: 10



Tapa para Magnum 1213x813 negra

Código: 2336820502

Dimensiones: 1213x813 mm

Tara: 6,6 Kg

Capacidad: 0,078 L

Ud/pallet: 40



Tapa para Magnum 1213x1013 negra

Código: 2326820093

Dimensiones: 1213x1013 mm

Tara: 4,97 Kg

Capacidad: 0,061 L

Ud/pallet: 40



Contenedor plegable MAGNUM 1200x1000x975 mm 3 patines 2 puertas

Código: 2549461502

Dimensiones: 1200x1000x975
mm

Tara: 51,0 Kg

Capacidad: 847,0 L

Ud/pallet: 8

Combis - Bidones combinados

Conserva perfectamente las propiedades de los productos. Aplicaciones: Combis apto para esencias. Bidones homologados para fragancias. Ideal para la exportación. Productos asociados: Incorpora dos tapones (fabricados en polietileno) de 2" en su parte superior. Disponible en apertura total cierre ballesta.



Bidón combi apilable boca estrecha

Código: 91104
Dimensiones: 230x200 mm
Tara: 1,3 Kg
Capacidad: 6,0 L
Ud/pallet: 100



Bidón combi apilable boca estrecha

Código: 90641
Dimensiones: 230x348 mm
Tara: 1,85 Kg
Capacidad: 12,0 L
Ud/pallet: 100



Bidón combi apilable boca ancha

Código: 91106
Dimensiones: 230x350 mm
Tara: 2,2 Kg
Capacidad: 12,0 L
Ud/pallet: 100



Bidón combi apilable boca estrecha

Código: 91105
Dimensiones: 280x520 mm
Tara: 3,4 Kg
Capacidad: 28,0 L
Ud/pallet: 56




Bidón combi apilable boca estrecha

Código: 90514
Dimensiones: 280x560 mm
Tara: 3,5 Kg
Capacidad: 30,0 L
Ud/pallet: 56



Bidón combi apilable boca estrecha

Código: 90515
Dimensiones: 355x683 mm
Tara: 6,6 Kg
Capacidad: 60,0 L
Ud/pallet: 24



Bidón combi apilable boca ancha

Código: 91107
Dimensiones: 355x680 mm
Tara: 7,6 Kg
Capacidad: 60,0 L
Ud/pallet: 24



Bidón combi apilable boca estrecha

Código: 91108
Dimensiones: 450x815 mm
Tara: 14,3 Kg
Capacidad: 120,0 L
Ud/pallet: 5



30REYDRUM bidón metálico 2 bocas

Código: 60029

Dimensiones: 300x465 mm

Tara: 4,8 Kg

Capacidad: 30,0 L

Ud/pallet: 44



60REYDRUM bidón metálico 2 bocas

Código: 60003

Dimensiones: 390x560 mm

Tara: 6,0 Kg

Capacidad: 60,0 L

Ud/pallet: 24



205REYDRUM bidón metálico 2 bocas

Código: 12079

Dimensiones: 585x880 mm

Tara: 20,0 Kg

Capacidad: 205,0 L

Ud/pallet: 8


Bidones dos bocas

Aptos para el envasado de productos líquidos. Homologados para el transporte de mercancías peligrosas (UN). Disponibles con diferentes gramajes. Triple agrafado como estándar. Variedad de colores.




230AE bidón metálico 2 bocas con epoxi

Código: 12114
Dimensiones: 585x940 mm
Tara: 16,0 Kg
Capacidad: 230,0 L
Ud/pallet: 8



120AE bidón metálico 2 bocas con epoxi

Código: 12094
Dimensiones: 466x782 mm
Tara: 12,0 Kg
Capacidad: 120,0 L
Ud/pallet: 18



30AE bidón metálico 2 bocas con epoxi

Código: 60006
Dimensiones: 317x490 mm
Tara: 3,3 Kg
Capacidad: 30,0 L
Ud/pallet: 60



216.5AE bidón metálico 2 bocas con epoxi

Código: 12088
Dimensiones: 585x880 mm
Tara: 18,0 Kg
Capacidad: 216,5 L
Ud/pallet: 8



60AE bidón metálico 2 bocas con epoxi

Código: 12081
Dimensiones: 387x547 mm
Tara: 5,0 Kg
Capacidad: 60,0 L
Ud/pallet: 27

Bidones de ballesta

Cierre mediante aros ballesta estándar, especial para líquidos o tornillo. Aptos para el envasado de productos sólidos, semisólidos o pulvulentos. Homologados para el transporte de mercancías peligrosas (UN). Disponibles en diferentes taras y colores.



226 ATE bidón metálico de apertura total con brocales

Código: 12165
Dimensiones: 585x925 mm
Tara: 16,0 Kg
Capacidad: 226,0 L
Ud/pallet: 4



226ATE bidón metálico de apertura total con epoxi

Código: 12123
Dimensiones: 610x938 mm
Tara: 16,0 Kg
Capacidad: 226,0 L
Ud/pallet: 8



211AT bidón metálico de apertura total con brocales

Código: 12126
Dimensiones: 610x850 mm
Tara: 16,0 Kg
Capacidad: 211,0 L
Ud/pallet: 8



226AT bidón metálico de apertura total

Código: 12086
Dimensiones: 610x920 mm
Tara: 16,0 Kg
Capacidad: 226,0 L
Ud/pallet: 8

Contenedores RSU

Contenedores de basura para residuos y reciclaje disponibles en capacidades de 60, 80, 120 y 240 litros. Tapa abatible. Colores de los contenedores de basura: gris, verde, azul, rojo, amarillo y marrón. Contenedores de basura resistentes a temperaturas desde -40°C hasta +40°C. Nuestros contenedores de basura son fabricados bajo conformidad con la Norma Europea EN 840 - 1 y 2.




KA-240 Basurera con tapa abatible y ruedas

Código: 90191

Dimensiones: 740x580x1070 mm

Tara: 14,5 Kg

Capacidad: 240,0 L



KA-120 Basurera con tapa abatible y ruedas

Código: 90114

Dimensiones: 555x480x930 mm

Tara: 10,5 Kg

Capacidad: 120,0 L



KA-80 Basurera con tapa abatible y ruedas

Código: 90323

Dimensiones: 505x448x930 mm

Tara: 8,5 Kg

Capacidad: 80,0 L



KA-60 Basurera con tapa abatible y ruedas

Código: 90115

Dimensiones: 505x448x700 mm

Tara: 7,6 Kg

Capacidad: 60,0 L



KA 1100 Basurero con tapa basculante y ruedas

Código: 90852

Dimensiones: 1370x1040x1440 mm

Tara: 65,0 Kg

Capacidad: 1100,0 L




KA 1000 Basurero con tapa abatible y ruedas

Código: 90603

Dimensiones: 1370x1060x1320 mm

Tara: 65,0 Kg

Capacidad: 1000,0 L




KA 770 Basurero con tapa abatible y ruedas

Código: 90220

Dimensiones: 1370x800x1350 mm

Tara: 45,0 Kg

Capacidad: 770,0 L




KA 660 Basurero con tapa abatible y ruedas

Código: 90409

Dimensiones: 1360x765x1235 mm

Tara: 40,0 Kg

Capacidad: 660,0 L



**KA-360 Basurera con
tapa abatible y ruedas**

Código: 90252

Dimensiones: 880x590x1100
mm

Tara: 21,4 Kg

Capacidad: 360,0 L

Bacs interapilables. Paredes rectas para un volumen útil máximo. Varios colores. Ofrecen múltiples opciones para la eficiente manipulación de los materiales. Son fácilmente adaptables a cualquier tipo de producto. Diseñado para ofrecer máxima estabilidad en el transporte. Fondo liso para circulación silenciosa. Simplifican el apilado y el almacenaje. Bases y paredes sólidas o rejadas.



Euro-Contenedor sólido

Código: 8700000502
Dimensiones: 400x300x75 mm
Tara: 0,6 Kg
Capacidad: 6,0 L
Ud/pallet: 240



Euro-Contenedor sólido

Código: 8701005502
Dimensiones: 396x296x120 mm
Tara: 0,78 Kg
Capacidad: 10,0 L
Ud/pallet: 80



Euro-Contenedor sólido con tapa

Código: 9251002522
Dimensiones: 400x300x120 mm
Tara: 1,21 Kg
Capacidad: 10,0 L
Ud/pallet: 80



Eureka Euro-Contenedor sólido

Código: 9245000652
Dimensiones: 398x298x170 mm
Tara: 0,98 Kg
Capacidad: 16,0 L
Ud/pallet: 60



Euro-Contenedor sólido con etiquetero integrado

Código: 8702005502
Dimensiones: 400x300x175 mm
Tara: 0,8 Kg
Capacidad: 15,0 L
Ud/pallet: 48



Euro-Contenedor sólido con asas abiertas

Código: 6469760502
Dimensiones: 400x300x230 mm
Tara: 1,3 Kg
Capacidad: 20,0 L
Ud/pallet: 48



Euro-Contenedor sólido con etiquetero integrado

Código: 8703005502
Dimensiones: 400x300x235 mm
Tara: 1,1 Kg
Capacidad: 20,0 L
Ud/pallet: 80



Euro-Contenedor rejillado con asas abiertas

Código: 8703720502
Dimensiones: 400x300x235 mm
Tara: 0,9 Kg
Capacidad: 20,0 L
Ud/pallet: 80



Euro-Contenedor sólido con tapa

Código: 9240000522

Dimensiones: 400x300x245 mm

Tara: 1,68 Kg

Capacidad: 20,0 L

Ud/pallet: 40



Euro-Contenedor sólido con asas abiertas

Código: 2343750502

Dimensiones: 400x300x270 mm

Tara: 1,3 Kg

Capacidad: 23,0 L

Ud/pallet: 72



Euro-Contenedor sólido

Código: 9234000522

Dimensiones: 400x300x319 mm

Tara: 1,0 Kg

Capacidad: 30,0 L

Ud/pallet: 30



Euro-Contenedor rejillado con base reforzada y asas abiertas

Código: 2344720502

Dimensiones: 400x300x320 mm

Tara: 1,2 Kg

Capacidad: 27,0 L

Ud/pallet: 56



Euro-Contenedor sólido con tapa

Código: 9234001522


Dimensiones: 400x300x330 mm

Tara: 2,0 Kg

Capacidad: 30,0 L


Ud/pallet: 30

Bacs interapilables. Paredes rectas para un volumen útil máximo. Varios colores. Ofrecen múltiples opciones para la eficiente manipulación de los materiales. Son fácilmente adaptables a cualquier tipo de producto. Diseñado para ofrecer máxima estabilidad en el transporte. Fondo liso para circulación silenciosa. Simplifican el apilado y el almacenaje. Bases y paredes sólidas o rejadas.




Euro-Contenedor sólido

Código: 9228000108
Dimensiones: 600x400x50 mm
Tara: 0,82 Kg
Capacidad: 8,0 L
Ud/pallet: 120



Euro-contenedor perforado

Código: 9229001522
Dimensiones: 600x400x73 mm
Tara: 0,955 Kg
Capacidad: 12,0 L
Ud/pallet: 75



Euro-Contenedor sólido

Código: 8707005502
Dimensiones: 596x396x75 mm
Tara: 1,16 Kg
Capacidad: 12,0 L
Ud/pallet: 139



Euro-Contenedor sólido con tapa

Código: 9229002522
Dimensiones: 600x400x84 mm
Tara: 1,86 Kg
Capacidad: 12,0 L
Ud/pallet: 75



Euro-Contenedor sólido

Código: 6470750502
Dimensiones: 600x400x100 mm
Tara: 1,25 Kg
Capacidad: 17,0 L
Ud/pallet: 96



Euro-Contenedor rejillado

Código: 6471750502
Dimensiones: 600x400x100 mm
Tara: 1,1 Kg
Capacidad: 18,0 L
Ud/pallet: 96



Euro-Contenedor sólido con etiquetero integrado

Código: 8708005215
Dimensiones: 600x400x120 mm
Tara: 1,3 Kg
Capacidad: 21,0 L
Ud/pallet: 84



Euro-Contenedor base sólida paredes perforadas

Código: 9222000108
Dimensiones: 600x400x120 mm
Tara: 1,0 Kg
Capacidad: 20,0 L
Ud/pallet: 540



Euro-contenedor perforado

Código: 9222001522

Dimensiones: 600x400x120 mm

Tara: 1,0 Kg

Capacidad: 20,0 L

Ud/pallet: 45



Euro-Contenedor sólido con tapa

Código: 9230003522

Dimensiones: 600x400x129 mm

Tara: 2,0 Kg

Capacidad: 21,0 L

Ud/pallet: 45



Euro-Contenedor sólido con asas abiertas

Código: 6472750502

Dimensiones: 600x400x145 mm

Tara: 1,8 Kg

Capacidad: 25,0 L

Ud/pallet: 64



Euro-Contenedor rejillado con asas abiertas

Código: 6474750502

Dimensiones: 600x400x145 mm

Tara: 1,5 Kg

Capacidad: 25,0 L

Ud/pallet: 64



Euro-Contenedor sólido

Código: 9225002522

Dimensiones: 600x400x150 mm

Tara: 1,57 Kg

Capacidad: 28,0 L

Ud/pallet: 35



Euro-contenedor perforado

Código: 9225001522

Dimensiones: 600x400x150 mm

Tara: 1,245 Kg

Capacidad: 28,0 L

Ud/pallet: 35



Euro-Contenedor sólido con tapa

Código: 9225000522

Dimensiones: 600x400x161 mm

Tara: 2,0 Kg

Capacidad: 28,0 L

Ud/pallet: 35



Euro-Contenedor sólido con etiquetero integrado

Código: 8710005502

Dimensiones: 600x400x175 mm

Tara: 1,6 Kg

Capacidad: 32,0 L

Ud/pallet: 56



Euro-Contenedor sólido con tapa

Código: 9235001522

Dimensiones: 600x400x186 mm

Tara: 2,0 Kg

Capacidad: 33,0 L

Ud/pallet: 30



Euro-contenedor perforado

Código: 9247000522

Dimensiones: 600x400x193 mm

Tara: 1,58 Kg

Capacidad: 35,0 L

Ud/pallet: 25



Euro-Contenedor sólido con asas abiertas

Código: 6479750502

Dimensiones: 600x400x230 mm

Tara: 2,2 Kg

Capacidad: 44,0 L

Ud/pallet: 40



Euro-Contenedor sólido con etiquetero integrado

Código: 8711005502

Dimensiones: 600x400x235 mm

Tara: 1,9 Kg

Capacidad: 45,0 L

Ud/pallet: 40



Euro-contenedor perforado

Código: 9264001522

Dimensiones: 600x400x235 mm

Tara: 1,84 Kg

Capacidad: 45,0 L

Ud/pallet: 40



Euro-Contenedor sólido con asas abiertas

Código: 6476750502

Dimensiones: 600x400x280 mm

Tara: 2,7 Kg

Capacidad: 55,0 L

Ud/pallet: 32



Eureka Euro-Contenedor sólido

Código: 9246000652

Dimensiones: 598x398x280 mm

Tara: 2,0 Kg

Capacidad: 56,0 L

Ud/pallet: 20



Euro-Contenedor sólido con tapa

Código: 8679002522

Dimensiones: 600x400x291 mm

Tara: 3,33 Kg

Capacidad: 54,0 L

Ud/pallet: 15



Euro-contenedor con puerta lateral

Código: 2366857502
Dimensiones: 600x400x300 mm
Tara: 3,09 Kg
Capacidad: 56,0 L
Ud/pallet: 32



Euro-contenedor con puerta trasera

Código: 2366851502
Dimensiones: 600x400x300 mm
Tara: 3,15 Kg
Capacidad: 56,0 L
Ud/pallet: 32



Euro-Contenedor sólido con etiquetero integrado

Código: 8712005502
Dimensiones: 600x400x320 mm
Tara: 2,6 Kg
Capacidad: 61,0 L
Ud/pallet: 28



Euro-Contenedor sólido asas abiertas

Código: 3640750502
Dimensiones: 600x400x410 mm
Tara: 3,58 Kg
Capacidad: 80,0 L
Ud/pallet: 20



Euro-contenedor perforado

Código: 3640720502
Dimensiones: 600x400x410 mm
Tara: 2,64 Kg
Capacidad: 80,0 L
Ud/pallet: 20



Euro-Contenedor sólido con etiquetero integrado

Código: 8713005502
Dimensiones: 600x400x410 mm
Tara: 3,4 Kg
Capacidad: 80,0 L
Ud/pallet: 20



Euro-Contenedor sólido con tapa

Código: 9226000522
Dimensiones: 600x400x423 mm
Tara: 4,0 Kg
Capacidad: 75,0 L
Ud/pallet: 10



Euro-Contenedor sólido con base reforzada y asas abiertas

Código: 2368750502
Dimensiones: 600x400x440 mm
Tara: 3,7 Kg
Capacidad: 87,0 L
Ud/pallet: 20

Bacs interapilables. Paredes rectas para un volumen útil máximo. Varios colores. Ofrecen múltiples opciones para la eficiente manipulación de los materiales. Son fácilmente adaptables a cualquier tipo de producto. Diseñado para ofrecer máxima estabilidad en el transporte. Fondo liso para circulación silenciosa. Simplifican el apilado y el almacenaje. Bases y paredes sólidas o rejadas.



Euro-Contenedor sólido con asas abiertas

Código: 6489750502
Dimensiones: 800x600x200 mm
Tara: 4,1 Kg
Capacidad: 80,0 L
Ud/pallet: 22



Euro-contenedor perforado

Código: 9239000522
Dimensiones: 800x600x235 mm
Tara: 3,0 Kg
Capacidad: 87,0 L
Ud/pallet: 8



Euro-Contenedor sólido con asas abiertas

Código: 6491750502
Dimensiones: 800x600x300 mm
Tara: 4,5 Kg
Capacidad: 123,0 L
Ud/pallet: 14



Euro-Contenedor sólido

Código: 9244000522
Dimensiones: 800x600x319 mm
Tara: 4,85 Kg
Capacidad: 125,0 L
Ud/pallet: 12



Euro-contenedor perforado

Código: 9244001522
Dimensiones: 800x600x319 mm
Tara: 4,0 Kg
Capacidad: 125,0 L
Ud/pallet: 12



Euro-Contenedor sólido con asas abiertas

Código: 9313005522
Dimensiones: 800x600x412 mm
Tara: 6,2 Kg
Capacidad: 162,0 L
Ud/pallet: 10



Euro-Contenedor sólido con asas abiertas

Código: 6440750502
Dimensiones: 800x600x415 mm
Tara: 8,1 Kg
Capacidad: 165,0 L
Ud/pallet: 14

Bacs interapilables. Paredes rectas para un volumen útil máximo. Varios colores. Ofrecen múltiples opciones para la eficiente manipulación de los materiales. Son fácilmente adaptables a cualquier tipo de producto. Diseñado para ofrecer máxima estabilidad en el transporte. Fondo liso para circulación silenciosa. Simplifican el apilado y el almacenaje. Bases y paredes sólidas o rejadas.



Euro-Contenedor sólido

Código: 9220000522

Dimensiones: 200x150x118 mm

Tara: 0,23 Kg

Capacidad: 2,0 L

Ud/pallet: 576



Euro-Contenedor sólido

Código: 6496760502

Dimensiones: 200x150x145 mm

Tara: 0,3 Kg

Capacidad: 3,0 L

Ud/pallet: 224



Euro-Contenedor sólido con etiquetero integrado

Código: 8715005502

Dimensiones: 300x200x120 mm

Tara: 0,5 Kg

Capacidad: 4,0 L

Ud/pallet: 272



Euro-Contenedor sólido

Código: 6487760502

Dimensiones: 300x200x145 mm

Tara: 0,5 Kg

Capacidad: 6,0 L

Ud/pallet: 112



Euro-Contenedor sólido con etiquetero integrado

Código: 6488005502

Dimensiones: 800x400x200 mm

Tara: 2,7 Kg

Capacidad: 54,0 L

Ud/pallet: 33



Euro-Contenedor sólido con etiquetero integrado

Código: 8716005502

Dimensiones: 1000x400x214 mm

Tara: 3,4 Kg

Capacidad: 67,0 L

Ud/pallet: 33

Cajas plegables

Volumen útil máximo del bac desplegado y una altura mínima del bac plegado. Cajas plegables con ganancia de volumen del 75% para un retorno en vacío más económico. Se pliegan y despliegan rápidamente. Paredes interiores lisas para dar máximo volumen útil. Empuñaduras confortables para una buena manipulación de los bacs.



Caja plegable rejillada, con asas abiertas y etiquetero integrado

Código: 3220750481

Dimensiones: 400x300x170 mm

Tara: 1,2 Kg

Capacidad: 15,0 L



Caja plegable rejillada, con asas abiertas y sistema de cierre activo

Código: 6411

Dimensiones: 600x400x115 mm

Tara: 1,48 Kg

Capacidad: 23,0 L

Ud/pallet: 375



Caja plegable rejillada, con asas abiertas y etiquetero integrado

Código: 3213750481

Dimensiones: 600x400x115 mm

Tara: 1,6 Kg

Capacidad: 21,0 L

Ud/pallet: 100



Caja plegable rejillada con asas abiertas

Código: 9283001426

Dimensiones: 600x400x118 mm

Tara: 1,32 Kg

Capacidad: 22,0 L

Ud/pallet: 152



Caja plegable rejillada, con asas abiertas y sistema de cierre activo

Código: 91365PG

Dimensiones: 600x400x150 mm

Tara: 1,56 Kg

Capacidad: 31,0 L

Ud/pallet: 375



Caja plegable rejillada, con asas abiertas y etiquetero integrado

Código: 3218750481

Dimensiones: 600x400x165 mm

Tara: 1,8 Kg

Capacidad: 30,0 L



Caja plegable rejillada, con asas abiertas y sistema de cierre activo

Código: 91357PG

Dimensiones: 600x400x185 mm

Tara: 1,76 Kg

Capacidad: 39,0 L

Ud/pallet: 375



Caja plegable rejillada, con asas abiertas y etiquetero integrado

Código: 3212750481

Dimensiones: 600x400x190 mm

Tara: 2,1 Kg

Capacidad: 47,0 L



Caja plegable rejillada con asas abiertas

Código: 9719001426
Dimensiones: 600x400x196 mm
Tara: 1,644 Kg
Capacidad: 36,7 L
Ud/pallet: 152



Bac plegable estándar galia

Código: 90316
Dimensiones: 600x400x214 mm
Tara: 2,38 Kg
Capacidad: 39,0 L
Ud/pallet: 85



Caja plegable rejillada, con asas abiertas y sistema de cierre activo

Código: 91356PG
Dimensiones: 600x400x219 mm
Tara: 1,87 Kg
Capacidad: 46,0 L
Ud/pallet: 375



Caja plegable rejillada, con asas abiertas y etiquetero integrado

Código: 3211750481
Dimensiones: 600x400x235 mm
Tara: 2,11 Kg
Capacidad: 56,4 L
Ud/pallet: 100




Caja plegable rejillada con asas abiertas

Código: 9718001426
Dimensiones: 600x400x238 mm
Tara: 1,829 Kg
Capacidad: 44,7 L
Ud/pallet: 152



Caja plegable rejillada, con asas abiertas y sistema de cierre activo

Código: 91355PG
Dimensiones: 600x400x260 mm
Tara: 2,22 Kg
Capacidad: 55,0 L
Ud/pallet: 220



Bac plegable estándar galia

Código: 9419001231
Dimensiones: 600x400x314 mm
Tara: 2,96 Kg
Capacidad: 59,0 L
Ud/pallet: 85

Hemos desarrollado en colaboración con los profesionales de la industria quesera múltiples soluciones plásticas que aportan calidad de producción, productividad de procesos, respeto de la higiene más estricta, economía y durabilidad. Conozca nuestra amplia gama de: Cajas apilables de maduración y de volteo: permiten el almacenamiento en pilas con una máxima ventilación, el volteo en apilado y la mecanización del encajado para la maduración. Paredes rejadas para una ventilación óptima. Asas ergonómicas para una manipulación manual eficaz. Palets de volteo o para moldes. Cajas apilables y encajables que aportan protección al producto durante el transporte, óptimo cambio térmico y economía en el retorno y almacenamiento en vacío.



Pallet quesero

Código: 9386000801

Dimensiones: 1200x800x190 mm

Tara: 9,3 Kg

Ud/pallet: 10



Caja apilable quesera

Código: 9337000653

Dimensiones: 750x500x89 mm

Tara: 2,245 Kg

Capacidad: 20,0 L

Ud/pallet: 62



Caja apilable quesera

Código: 9337001653

Dimensiones: 750x500x132 mm

Tara: 2,63 Kg

Capacidad: 35,0 L

Ud/pallet: 40



Caja apilable quesera

Código: 9337002653

Dimensiones: 750x500x165 mm

Tara: 2,0 Kg

Capacidad: 47,0 L

Ud/pallet: 32

Pallets queseros

Pallet diseñado para colocar dos torres de cajas queseras de dimensiones exteriores 750x500 mm. Es un pallet pensado para poder hacer el volteo automático de las cajas queseras. Material 100% alimentario.



Pallet quesero

Código: 9386000801

Dimensiones: 1200x800x190
mm

Tara: 9,3 Kg

Ud/pallet: 10

Cajas Apilables Encajables 1

Amplia gama. Ahorran costes de embalaje. Adecuados para la distribución de mercancías en gran variedad de industrias. Optimizan el volumen útil cuando están apilados y ocupan un 70% menos de espacio cuando están encajados. Son aptos para uso alimentario. Disponibles con laterales y bases sólidos o rejados, con capacidades de 18 a 87 litros.



Contenedor apilable/encajable sólido

Código: 7931860415

Dimensiones: 800x400x350 mm

Tara: 4,0 Kg

Capacidad: 87,0 L



Contenedor apilable/encajable sólido

Código: 4130760415

Dimensiones: 600x400x350 mm

Tara: 2,5 Kg

Capacidad: 66,0 L



Contenedor apilable/encajable sólido con paredes rejadas

Código: 4129710415

Dimensiones: 600x400x270 mm

Tara: 2,0 Kg

Capacidad: 50,0 L



Contenedor apilable/encajable sólido

Código: 4129760415

Dimensiones: 600x400x270 mm

Tara: 2,1 Kg

Capacidad: 50,0 L



Contenedor apilable/encajable sólido con paredes rejadas

Código: 7925710415

Dimensiones: 600x400x220 mm

Tara: 1,8 Kg

Capacidad: 40,0 L



Contenedor apilable/encajable sólido

Código: 7925760415

Dimensiones: 600x400x220 mm

Tara: 1,9 Kg

Capacidad: 40,0 L



Contenedor apilable/encajable sólido

Código: 4128760415

Dimensiones: 600x400x180 mm

Tara: 1,7 Kg

Capacidad: 32,0 L



Contenedor apilable/encajable sólido

Código: 7922760415

Dimensiones: 600x400x150 mm

Tara: 1,6 Kg

Capacidad: 25,0 L



**Contenedor
apilable/encajable
sólido**

Código: 7927760415

Dimensiones: 600x400x120 mm

Tara: 1,5 Kg

Capacidad: 20,0 L



**Contenedor
apilable/encajable
sólido**

Código: 7924760415

Dimensiones: 400x300x220 mm

Tara: 1,0 Kg

Capacidad: 18,0 L

Cajas Apilables Encajables 2

Amplia gama. Ahorran costes de embalaje. Adecuados para la distribución de mercancías en gran variedad de industrias. Optimizan el volumen útil cuando están apilados y ocupan un 70% menos de espacio cuando están encajados. Son aptos para uso alimentario. Disponibles con laterales y bases sólidos o rejados, con capacidades de 18 a 87 litros.



Cubeta apilable y encajable

Código: 90108

Dimensiones: 850x450x190 mm

Tara: 2,6 Kg

Capacidad: 35,0 L



Contenedor apilable/encajable sólido

Código: 9834004246

Dimensiones: 600x400x300 mm

Tara: 2,33 Kg

Capacidad: 55,0 L

Ud/pallet: 50



Caja fondo perforado y paredes rejadas

Código: 9706000102

Dimensiones: 800x400x250 mm

Tara: 3,0 Kg

Capacidad: 60,0 L

Ud/pallet: 90



Caja fondo perforado y paredes rejadas

Código: 9703003764

Dimensiones: 600x400x153 mm

Tara: 1,55 Kg

Capacidad: 27,0 L

Ud/pallet: 125



Caja fondo perforado y paredes rejadas

Código: 9702002759

Dimensiones: 600x400x147 mm

Tara: 1,53 Kg

Capacidad: 26,0 L

Ud/pallet: 60



Caja fondo sólido y paredes rejadas

Código: 9699000108

Dimensiones: 600x400x191 mm

Tara: 1,75 Kg

Capacidad: 35,0 L

Ud/pallet: 50



Caja fondo perforado y paredes rejadas

Código: 9697000749

Dimensiones: 600x400x232 mm

Tara: 1,95 Kg

Capacidad: 45,0 L

Ud/pallet: 40



Contenedor apilable/encajable sólido

Código: 9692029779

Dimensiones: 600x400x165 mm

Tara: 2,04 Kg

Capacidad: 25,0 L

Ud/pallet: 135



Caja fondo perforado y paredes rejadas

Código: 9633000646

Dimensiones: 400x300x135 mm

Tara: 0,8 Kg

Capacidad: 10,0 L

Ud/pallet: 300



Caja apilable/encajable sólida

Código: 9568001765

Dimensiones: 600x400x200 mm

Tara: 1,75 Kg

Capacidad: 32,0 L

Ud/pallet: 75



Caja fondo perforado y paredes rejadas

Código: 9568000765

Dimensiones: 600x400x200 mm

Tara: 1,56 Kg

Capacidad: 32,0 L

Ud/pallet: 75



Caja fondo perforado y paredes rejadas

Código: 9567001765

Dimensiones: 600x400x300 mm

Tara: 2,1 Kg

Capacidad: 50,0 L

Ud/pallet: 45



Caja fondo perforado y paredes rejadas

Código: 9565001765

Dimensiones: 600x400x117 mm

Tara: 1,09 Kg

Capacidad: 18,0 L

Ud/pallet: 135



Caja fondo sólido y paredes rejadas

Código: 9565000765

Dimensiones: 600x400x117 mm

Tara: 1,18 Kg

Capacidad: 18,0 L

Ud/pallet: 135



Caja fondo perforado y paredes rejadas

Código: 9563001522

Dimensiones: 600x400x400 mm

Tara: 2,75 Kg

Capacidad: 70,0 L

Ud/pallet: 30



Caja fondo perforado y paredes rejadas

Código: 9474001764

Dimensiones: 600x400x235 mm

Tara: 1,75 Kg

Capacidad: 43,0 L

Ud/pallet: 70



Caja fondo perforado y paredes rejadas

Código: 8102720502
Dimensiones: 600x400x400 mm
Tara: 2,5 Kg
Capacidad: 70,0 L
Ud/pallet: 68



Contenedor apilable/encajable sólido

Código: 4660750502
Dimensiones: 600x400x200 mm
Tara: 2,0 Kg
Capacidad: 37,0 L
Ud/pallet: 168



Tapa para contenedor apilable/encajable

Código: 4562820502
Dimensiones: 400x300 mm
Tara: 0,41 Kg
Capacidad: 0,048 L
Ud/pallet: 20



Contenedor apilable/encajable sólido

Código: 4562750502
Dimensiones: 400x300x200 mm
Tara: 1,05 Kg
Capacidad: 16,0 L
Ud/pallet: 336



Caja apilable/encajable sólida

Código: 9563000522
Dimensiones: 600x400x400 mm
Tara: 3,06 Kg
Capacidad: 70,0 L
Ud/pallet: 30



Caja apilable/encajable sólida

Código: 9567000765
Dimensiones: 600x400x300 mm
Tara: 2,3 Kg
Capacidad: 50,0 L
Ud/pallet: 45



Caja fondo perforado y paredes rejadas

Código: 9692000764
Dimensiones: 600x400x244 mm
Tara: 2,0 Kg
Capacidad: 45,0 L
Ud/pallet: 60



Caja fondo perforado y paredes rejadas

Código: 9703001764
Dimensiones: 600x400x153 mm
Tara: 1,55 Kg
Capacidad: 27,0 L
Ud/pallet: 60

KLTs Diseñadas para satisfacer las exigencias impuestas por la logística y los sistemas de manipulación automatizados. Carga útil de hasta 20 kg. Cumplen con los estándares de calidad de la industria de la automoción en Europa. Nuestras KLT se pueden suministrar en material conductivo.



Caja GALIA con etiquetero integrado

Código: 4312500207

Dimensiones: 396x297x114 mm

Tara: 0,93 Kg

Capacidad: 9,0 L

Ud/pallet: 100



Caja KLT con etiquetero integrado y base lisa

Código: 4173004662

Dimensiones: 594x396x280 mm

Tara: 2,7 Kg

Capacidad: 51,9 L



Caja KLT con etiquetero integrado y base lisa

Código: 4174004662

Dimensiones: 594x396x147 mm

Tara: 1,8 Kg

Capacidad: 25,3 L



Caja KLT con etiquetero integrado y base lisa

Código: 4172004662

Dimensiones: 396x297x280 mm

Tara: 1,7 Kg

Capacidad: 24,1 L



Caja KLT con etiquetero integrado y base lisa

Código: 4171004662

Dimensiones: 396x297x147 mm

Tara: 1,1 Kg

Capacidad: 11,8 L



Caja KLT con etiquetero integrado y base lisa

Código: 4170004662

Dimensiones: 297x198x147 mm

Tara: 0,6 Kg

Capacidad: 5,3 L



Caja KLT con etiquetero integrado y base VDA

Código: 4153760661

Dimensiones: 594x396x280 mm

Tara: 3,0 Kg

Capacidad: 48,0 L



Caja KLT con etiquetero integrado y base VDA

Código: 4154760661

Dimensiones: 594x396x147 mm

Tara: 2,1 Kg

Capacidad: 21,7 L



Caja KLT con etiquetero integrado y base VDA

Código: 4152760661

Dimensiones: 296x297x280 mm

Tara: 1,9 Kg

Capacidad: 22,3 L



Caja KLT con etiquetero integrado y base VDA

Código: 4151760661

Dimensiones: 396x297x147 mm

Tara: 1,3 Kg

Capacidad: 10,1 L



Caja KLT con etiquetero integrado y base VDA

Código: 4150760661

Dimensiones: 297x198x147 mm

Tara: 0,6 Kg

Capacidad: 5,3 L



Bac apilable Odette

Código: 6432500310

Dimensiones: 600x400x314 mm

Tara: 2,96 Kg

Capacidad: 59,0 L

Ud/pallet: 28



Bac apilable Odette

Código: 6422500432

Dimensiones: 600x400x214 mm

Tara: 2,38 Kg

Capacidad: 39,0 L

Ud/pallet: 48



Bac apilable Odette

Código: 4322500319

Dimensiones: 400x300x214 mm

Tara: 1,44 Kg

Capacidad: 18,0 L

Ud/pallet: 88

Cubetas de dimensiones norma europa 600x400 y 400x300 mm. Incorporan orificios de aireación, además las asas integradas en los cuatro lados también contribuyen a mejorar la ventilación. Pueden utilizarse sobre palets, rodillos, cintas transportadoras, etc. Tolerancias dimensionales dentro del marco establecido por la DIN 16901. Fácil limpieza: se han evitado los ángulos muertos; la nervadura lateral permite la expulsión del agua hacia fuera. Hasta 500 kg. de carga.



Cubeta Euro-Pool E-4

Código: 91094

Dimensiones: 400x300x125 mm

Tara: 0,75 Kg

Capacidad: 10,0 L



Cubeta Euro-Pool E-3

Código: 90357

Dimensiones: 600x400x300 mm

Tara: 3,0 Kg

Capacidad: 60,0 L



Cubeta Euro-Pool E-2

Código: 90055

Dimensiones: 600x400x200 mm

Tara: 2,0 Kg

Capacidad: 40,0 L

Ud/pallet: 48



Cubeta Euro-Pool E-1

Código: 91093

Dimensiones: 600x400x125 mm

Tara: 1,5 Kg

Capacidad: 20,0 L

Ofrecen máxima resistencia y estabilidad. Encajan en los paneles gracias a sus asideros en la parte frontal y posterior. Pueden equiparse con ventana, divisores y etiquetas. Algunas cubetas también están disponibles en material conductivo y reciclado.



Cubeta de almacenaje

Código: 9955004246

Dimensiones: 724x442x305 mm

Tara: 3,67 Kg

Capacidad: 75,0 L

Ud/pallet: 21



Cubeta de almacenaje

Código: 9032000246

Dimensiones: 515x315x200 mm

Tara: 1,55 Kg

Capacidad: 28,0 L

Ud/pallet: 6



Cubeta de almacenaje

Código: 9031000246

Dimensiones: 614x384x250 mm

Tara: 2,58 Kg

Capacidad: 45,0 L

Ud/pallet: 20



Cubeta de almacenaje

Código: 9027000649

Dimensiones: 500x315x300 mm

Tara: 1,93 Kg

Capacidad: 35,0 L

Ud/pallet: 4



Cubeta de almacenaje

Código: 9013000649

Dimensiones: 360x215x200 mm

Tara: 0,76 Kg

Capacidad: 13,0 L

Ud/pallet: 20



Cubeta de almacenaje

Código: 9009000456

Dimensiones: 360x215x145 mm

Tara: 0,565 Kg

Capacidad: 9,0 L

Ud/pallet: 20



Cubeta de almacenaje

Código: 9001000338

Dimensiones: 169x105x75 mm

Tara: 0,09 Kg

Capacidad: 1,0 L

Ud/pallet: 50



Cubeta de almacenaje

Código: 9000000649

Dimensiones: 240x150x125 mm

Tara: 0,215 Kg

Capacidad: 4,0 L

Ud/pallet: 40

Cajas de Manutención

Disponibles en diferentes medidas (mm.): 400x300, 600x400, 800x600. Apilables. Plástico de uso alimentario. Especialmente indicadas para el sector HORECA.



1545 Cubeta rectangular

Código: 90208

Dimensiones: 540x385x80 mm

Tara: 0,8 Kg

Capacidad: 10,0 L



1544 Cubeta rectangular

Código: 90207

Dimensiones: 490x335x80 mm

Tara: 0,655 Kg

Capacidad: 8,0 L



1543 Cubeta rectangular

Código: 90255

Dimensiones: 435x285x80 mm

Tara: 0,475 Kg

Capacidad: 5,0 L



1478 Cubeta rectangular

Código: 90887

Dimensiones: 350x235x73 mm

Tara: 0,265 Kg

Capacidad: 3,0 L



1472 Cubeta rectangular

Código: 90170

Dimensiones: 300x205x60 mm

Tara: 0,19 Kg

Capacidad: 2,0 L



3194 Cubeta manutención con patas

Código: 91086

Dimensiones: 800x600x510 mm

Tara: 12,0 Kg

Capacidad: 140,0 L

Ud/pallet: 10



3192 Cubeta manutención con ruedas

Código: 90089

Dimensiones: 800x600x550 mm

Tara: 15,0 Kg

Capacidad: 140,0 L

Ud/pallet: 10



3190 Cubeta manutención

Código: 91059

Dimensiones: 800x600x405 mm

Tara: 10,4 Kg

Capacidad: 140,0 L

Ud/pallet: 10



3163 Cubeta manutención

Código: 90488

Dimensiones: 800x600x220 mm

Tara: 3,5 Kg

Capacidad: 80,0 L

Ud/pallet: 20



3160 Cubeta manutención

Código: 90298

Dimensiones: 800x600x320 mm

Tara: 4,3 Kg

Capacidad: 120,0 L

Ud/pallet: 14



1199 Cubeta manutención

Código: 90092

Dimensiones: 595x395x320 mm

Tara: 2,35 Kg

Capacidad: 55,0 L

Ud/pallet: 16



1198 Cubeta manutención

Código: 90888

Dimensiones: 595x395x215 mm

Tara: 1,83 Kg

Capacidad: 35,0 L

Ud/pallet: 44



1197 Cubeta manutención

Código: 90266

Dimensiones: 595x395x165 mm

Tara: 1,54 Kg

Capacidad: 25,0 L

Ud/pallet: 60



1196 Cubeta manutención

Código: 90304

Dimensiones: 395x295x215 mm

Tara: 1,02 Kg

Capacidad: 15,0 L

Ud/pallet: 80



1195 Cubeta manutención

Código: 90265

Dimensiones: 395x295x165 mm

Tara: 0,8 Kg

Capacidad: 12,0 L

Ud/pallet: 112

Palets 1200x1000

Indicados para un uso muy continuado de los mismos. Estables y seguros. Fácilmente apilables. Alta capacidad de carga. Muy eficientes para el transporte y almacenaje. Amplia variedad de modelos: base sólida, base rejillada, con o sin reborde, con patines, pies, etc. Medidas: europea y americana.



Palet EXPORTACIÓN liso encajable

Código: 91131
Dimensiones: 1200x1000 mm
Ud/pallet: 48
Carga estática: 1500,0 Kg
Carga dinámica: 800,0 Kg



Palet EXPORTACIÓN rejillado encajable

Código: 90418
Dimensiones: 1200x1000 mm
Ud/pallet: 48
Carga estática: 2000,0 Kg
Carga dinámica: 1000,0 Kg




Palet INTERMEDIO rejillado 1200x1000

Código: 90389
Dimensiones: 1200x1000 mm
Tara: 14,0 Kg
Ud/pallet: 15
Carga estática: 3000,0 Kg
Carga dinámica: 1500,0 Kg



Palet INTERMEDIO liso 1200x1000

Código: 90928
Dimensiones: 1200x1000 mm
Ud/pallet: 15
Carga estática: 3000,0 Kg
Carga dinámica: 1500,0 Kg



Palet HEAVY 400 1200x1000 mm

Código: 91138
Dimensiones: 1200x1000 mm
Tara: 24,0 Kg
Ud/pallet: 15
Carga estática: 7000,0 Kg
Carga dinámica: 1500,0 Kg



Palet HEAVY 170 1200x1000 mm

Código: 91137
Dimensiones: 1200x1000 mm
Tara: 24,0 Kg
Ud/pallet: 15
Carga estática: 7000,0 Kg
Carga dinámica: 1500,0 Kg



Palet HIGIÉNICO 1200x1000

Código: 90664
Dimensiones: 1200x1000 mm
Tara: 23,0 Kg
Ud/pallet: 15
Carga estática: 5000,0 Kg
Carga dinámica: 1250,0 Kg

Palets 1200x800

Producto estrella. Alternativa real a los palets de madera. Palet estándar para exportación desarrollado como solución a las regulaciones fitosanitarias que existen en varios países. No necesitan tratamiento especial ni ser fumigados por lo que no se debe hacer ningún trámite administrativo caro ni se corre el riesgo de que sea rechazado cuando llegue al país de destino. Amplia variedad de modelos de palets de plástico: Base sólida Base rejillada Con o sin rebordes Diferente número de patines Resistencia a carga estática, dinámica y en rack Diferentes colores Palet americano 1200x1000 o europeo 1200x800 mm



**Palet INTERMEDIO
rejado 1200x800**

Código: 90364
Dimensiones: 1200x800 mm
Tara: 12,0 Kg
Ud/pallet: 16
Carga estática: 4500,0 Kg
Carga dinámica: 1500,0 Kg



**Palet EXPORTACIÓN
liso encajable**

Código: 90421
Dimensiones: 1200x800 mm
Ud/pallet: 48
Carga estática: 1200,0 Kg
Carga dinámica: 800,0 Kg



**Palet EXPORTACIÓN
rejillado encajable**

Código: 90415
Dimensiones: 1200x800 mm
Tara: 4,7 Kg
Carga estática: 1200,0 Kg
Carga dinámica: 700,0 Kg



**Palet HEAVY 1200x800
mm**

Código: 91139
Dimensiones: 1200x800 mm
Ud/pallet: 15
Carga estática: 4000,0 Kg
Carga dinámica: 1200,0 Kg



Palet H1

Código: 90480
Dimensiones: 1200x800 mm
Tara: 18,0 Kg
Ud/pallet: 21
Carga estática: 4800,0 Kg
Carga dinámica: 1200,0 Kg



**Palet HIGIÉNICO
1200x800 V3**

Código: 90367
Dimensiones: 1200x800 mm
Tara: 18,0 Kg
Ud/pallet: 15
Carga estática: 4800,0 Kg
Carga dinámica: 1200,0 Kg



**Palet HEAVY 1200x800
para barriles**

Código: 91135
Dimensiones: 1200x800 mm
Tara: 18,0 Kg
Ud/pallet: 15
Carga estática: 4000,0 Kg
Carga dinámica: 2000,0 Kg



**Palet INTERMEDIO
liso 1200x800**

Código: 90405
Dimensiones: mm
Tara: 12,0 Kg
Ud/pallet: 16
Carga estática: 4500,0 Kg
Carga dinámica: 1500,0 Kg

Producto estrella. Alternativa real a los palets de madera. Palet estándar para exportación desarrollado como solución a las regulaciones fitosanitarias que existen en varios países. No necesitan tratamiento especial ni ser fumigados. Palet ligero pero con importante resistencia de carga tanto estática como dinámica.



**Palet HEAVY 800x600
liso**

Código: 91134

Dimensiones: 800x600 mm

Tara: 9,0 Kg

Ud/pallet: 30

Carga estática: 1200,0 Kg

Carga dinámica: 750,0 Kg

Palets retención

Retención desde 75 hasta 1.050 litros según modelos. Estructura monobloc sin soldaduras para una protección total del suelo y el entorno. Seguridad en el transporte: encaje mecánico de los bidones. Seguridad del personal: en caso de escape el operador no está en contacto con el producto. Fácil limpieza: plataformas perforadas extraíbles que permiten la limpieza por sistemas de alta presión. Pueden contener todo tipo de embalajes: bidones, bombonas, contenedores de 1.000 litros.



Palet de retención multiembalaje

Código: 9305004744

Dimensiones: 860x660x230 mm

Tara: 8,65 Kg

Capacidad: 70,0 L



Palet de retención multiembalaje

Código: 9304004743

Dimensiones: 1250x850x227 mm

Tara: 15,4 Kg

Capacidad: 150,0 L



Palet de retención para 2 bidones

Código: 9998000461

Dimensiones: 1300x800x380 mm

Tara: 30,0 Kg

Capacidad: 215,0 L



Palet de retención para 4 bidones

Código: 9998000000

Dimensiones: 1300x1300x285 mm

Tara: 40,0 Kg

Capacidad: 240,0 L



Palet de retención para 4 bidones

Código: 9216004461

Dimensiones: 1300x1300x445 mm

Tara: 52,0 Kg

Capacidad: 450,0 L



Palet de retención multiembalaje

Código: 99981007F7

Dimensiones: 1300x800x380 mm

Tara: 36,0 Kg

Capacidad: 215,0 L



Palet de retención multiembalaje

Código: 9215W04461

Dimensiones: 1300x1300x285 mm

Tara: 46,0 Kg

Capacidad: 240,0 L



Palet de retención multiembalaje

Código: 9215V04461

Dimensiones: 1300x1300x445 mm

Tara: 57,0 Kg

Capacidad: 450,0 L



Palet de retención con superficie alveolada

Código: 9411000461

Dimensiones: 800x600x225 mm

Tara: 8,0 Kg

Capacidad: 17,0 L



Palet de retención con superficie alveolada

Código: 9410000461

Dimensiones: 1200x800x225 mm

Tara: 16,0 Kg

Capacidad: 35,0 L



Palet de retención multiembalaje

Código: 8962004461


Dimensiones: 1855x1855x660 mm

Tara: 160,0 Kg

Capacidad: 1050,0 L

Losetas de plástico

Losetas de plástico antideslizantes y resistentes a la corrosión y a los ácidos. Diferentes estructuras: alveoladas, reticuladas, etc. Resistencia de las losetas en carga de 5 toneladas por m². Excelente adherencia. Losetas de plástico con estructura antideslizante.



Loseta ligera trama hexagonal

Código: 9917000456

Dimensiones: 503x486x20 mm

Tara: 0,93 Kg

Ud/pallet: 20




Loseta alveolada nido de abeja

Código: 9917000822

Dimensiones: 503x486x20 mm

Tara: 0,75 Kg

Ud/pallet: 20



Loseta industrial

Código: 9918000801

Dimensiones: 500x500x50 mm

Tara: 1,9 Kg

Ud/pallet: 10

Depósito gasoil

Este modelo de depósito gasoil doble capa está especialmente diseñado para el almacenamiento de gasoil sin necesidad de utilizar cubeto de retención. El cuerpo interior del depósito de gasoil homologado está fabricado en polietileno de alta densidad y alto peso molecular mediante extrusión soplado. Disponemos del depósito gasoil doble capa en varias capacidades.



Triosafe 750 L

Código: 13130

Dimensiones: 720x720x1700 mm

Tara: 24,0 Kg

Capacidad: 750,0 L



Triosafe 1000 L

Código: 13150

Dimensiones: 780x780x1980 mm

Tara: 30,0 Kg

Capacidad: 1000,0 L



Triosafe 1100 L

Código: 13134

Dimensiones: 1314x1190 mm

Capacidad: 1100,0 L



Triosafe 1500 L

Código: 13065

Dimensiones: 760x1530x1694 mm

Capacidad: 1500,0 L



Multisafe 2000 L

Código: 13137

Dimensiones: 1840x1030x1835 mm

Capacidad: 2000,0 L



2 EN 1-1000 Depósito gasoil con palet

Código: 13037

Dimensiones: 1100x700x1600 mm

Tara: 84,0 Kg

Capacidad: 1000,0 L



2 EN 1-1000 Depósito gasoil sin palet

Código: 13125

Dimensiones: 1100x700x1550 mm

Tara: 74,0 Kg

Capacidad: 1000,0 L



2 EN 1-720 Depósito gasoil sin palet

Código: 13146

Dimensiones: 1100x700x1150 mm

Tara: 58,0 Kg

Capacidad: 720,0 L



2 EN 1-720 Depósito gasoil con palet

Código: 13068

Dimensiones: 1100x700x1200 mm

Tara: 68,0 Kg

Capacidad: 720,0 L



RD2000 Depósito gasoil

Código: 13049

Dimensiones: 1670x880x1800 mm

Tara: 76,0 Kg

Capacidad: 2000,0 L



RD1500 Depósito gasoil

Código: 13081

Dimensiones: 1670x740x1800 mm

Tara: 62,0 Kg

Capacidad: 1500,0 L



RD1000 Depósito gasoil

Código: 13047

Dimensiones: 1670x740x1200 mm

Tara: 36,0 Kg

Capacidad: 1000,0 L



RD700 Depósito gasoil

Código: 13055

Dimensiones: 1100x640x1350 mm

Tara: 29,0 Kg

Capacidad: 700,0 L



RD500 Depósito gasoil

Código: 13018

Dimensiones: 1100x640x965 mm

Tara: 22,0 Kg

Capacidad: 500,0 L



DH1000 Depósito modular gasoil

Código: 13064

Dimensiones: 780x780x1980 mm

Tara: 30,0 Kg

Capacidad: 1000,0 L



DH750 Depósito modular gasoil

Código: 13056

Dimensiones: 720x720x1700 mm

Tara: 24,0 Kg

Capacidad: 750,0 L

Envases Aluminio

.- Envase de aluminio mono bloc. - Versión en anónimo: mate o brillante. - Posibilidad de litografía. - Ideal para productos alimenticios (aceite de oliva, entre otros). - Bote ideal para spray de aceites de oliva.



Envases Aluminio

Código: EAI

Dimensiones: 53x182 mm

Tara: 0,0365 Kg

Capacidad: 0,335 L

Ud/pallet: 3120



Envases Aluminio

Código: EAI-2

Dimensiones: 53x182 mm

Tara: 0,0365 Kg

Capacidad: 0,335 L

Ud/pallet: 3120



Envases Aluminio

Código: EAI-3

Dimensiones: 53x182 mm

Tara: 0,0365 Kg

Capacidad: 0,335 L

Ud/pallet: 3120



Envases Aluminio

Código: EAI-4

Dimensiones: 53x182 mm

Tara: 0,0365 Kg

Capacidad: 0,335 L

Ud/pallet: 3120

Botellas PET

Excelente estética, brillo y transparencia: el Pet permite obtener envases con una claridad similar a la del cristal. Envase irrompible: resistencia mecánica a la compresión y a las caídas. Buenas propiedades barrera y de compatibilidad farmacológica. Perfecta estanqueidad de aromas. Menor peso de los envases. Apto para la coloración y decoración.



**Botella cilíndrica
cuello P-28**

Código: 90759

Dimensiones: 69x69x180 mm

Capacidad: 0,5 L

Ud/pallet: 88



**Botella cilíndrica
cuello P-28**

Código: 90179

Dimensiones: 58x58x147 mm

Capacidad: 0,25 L

Ud/pallet: 126



**Botella cilíndrica
cuello P-28**

Código: 90743

Dimensiones: 52x52x144 mm

Capacidad: 0,2 L

Ud/pallet: 170



**Botella cilíndrica
cuello P-28**

Código: 90218

Dimensiones: 49x49x125 mm

Capacidad: 0,15 L

Ud/pallet: 187



**Botella cilíndrica
cuello P-28**

Código: 90150

Dimensiones: 48x48x115 mm

Capacidad: 0,12 L

Ud/pallet: 220



**Botella cilíndrica
cuello P-28**

Código: 90739

Dimensiones: 44x44x106 mm

Capacidad: 0,1 L

Ud/pallet: 228



**Botella cilíndrica
cuello P-28**

Código: 90498

Dimensiones: 42x42x94 mm

Capacidad: 0,06 L

Ud/pallet: 360



**Botella cilíndrica
cuello pilfer 18**

Código: 90368

Dimensiones: 38x38x80 mm

Capacidad: 0,05 L

Ud/pallet: 369



**Botella cilíndrica
cuello pilfer 18**

Código: 90529

Dimensiones: 29x29x75 mm

Capacidad: 0,03 L

Ud/pallet: 900



**Botella cilíndrica
cuello pilfer 18**

Código: 90213

Dimensiones: 25x25x63 mm

Capacidad: 0,015 L

Ud/pallet: 1400

Nuestras cubetas para pesca integran la última tecnología en el desarrollo de envases, y los criterios más estrictos en cuanto a seguridad en la conservación y manipulación del pescado. Fácil apilado y encajado. Sistema de drenaje. Fondo curvado para evitar marcas en el pescado. Cumplen la normativa de la ley del envase.



Cubeta de pesca para bonito

Código: 90153

Dimensiones: 810x480x220 mm

Tara: 4,6 Kg

Capacidad: 70,0 L



Cubeta apilable y encajable

Código: 90166

Dimensiones: 890x560x240 mm

Tara: 4,3 Kg

Capacidad: 75,0 L

Ud/pallet: 62



Cubeta apilable y encajable

Código: 90154

Dimensiones: 800x450x270 mm

Tara: 3,8 Kg

Capacidad: 60,0 L

Ud/pallet: 40



Cubeta paredes y fondo liso apil/enc con drenaje

Código: 90108

Dimensiones: 800x450x190 mm

Tara: 2,6 Kg

Capacidad: 35,0 L

Ud/pallet: 80



Cubeta paredes ranuradas y fondo liso apil/enc con drenaje

Código: 91092

Dimensiones: 800x450x190 mm

Tara: 2,5 Kg

Capacidad: 35,0 L

Ud/pallet: 80



Cubeta paredes y fondo liso apilable y encajable con drenaje

Código: 90737

Dimensiones: 800x400x220 mm

Tara: 2,6 Kg

Capacidad: 40,0 L

Ud/pallet: 117



Cubeta apil/enc con asas pasantes, sin rebosadero y con drenaje

Código: 91091

Dimensiones: 500x400x110 mm

Tara: 1,03 Kg

Capacidad: 10,0 L

Ud/pallet: 280



Cubeta apil/enc sin asas pasantes, sin rebosadero y con drenaje

Código: 91090

Dimensiones: 500x400x110 mm

Tara: 1,035 Kg

Capacidad: 10,0 L

Ud/pallet: 280



**Cubeta apil/enc con
asas pasantes, con
rebosadero y drenaje**

Código: 91089

Dimensiones: 500x400x110 mm

Tara: 1,0 Kg

Capacidad: 8,0 L

Ud/pallet: 280



**Cubeta apil/enc sin
asas pasantes, con
rebosadero y drenaje**

Código: 91088

Dimensiones: 500x400x110 mm

Tara: 1,02 Kg

Capacidad: 8,0 L

Ud/pallet: 280



**Cubeta apilable y
encajable con drenaje**

Código: 90174

Dimensiones: 600x400x155 mm

Tara: 1,55 Kg

Capacidad: 20,0 L

Ud/pallet: 152



**Cubeta apilable y
encajable con drenaje**

Código: 90499

Dimensiones: 600x400x125 mm

Tara: 1,45 Kg

Capacidad: 15,0 L

Ud/pallet: 152

Contenedores isotérmicos

Totalmente lisos sin poros ni rincones, no captan ni aportan olores ni sabores, gran facilidad de limpieza. Inalterables a cambios bruscos de temperatura (ambiente a congelación y viceversa). Apilables a varias alturas con y sin tapa, a plena carga. Sectores de utilización: - almacenamiento de capturas y hielo en barcos de pesca, acuicultura, etc. - industria cárnica. - industria vinícola. - Solución para productos frescos o congelados. Aseguran que los alimentos conserven sus propiedades originales durante un largo período de tiempo. Tienen gran resistencia a los impactos, optimizando así los costes de mantenimiento.



**Isotérmico modelo
RDF-1400**

Código: 13219

Dimensiones: 1990x1170x870
mm

Capacidad: 1400,0 L



**Isotérmico modelo
RDF-1000**

Código: 13218

Dimensiones: 1470x1170x880
mm

Capacidad: 1000,0 L



**Isotérmico modelo
RDF-680**

Código: 13135

Dimensiones: 1200x1000x820
mm mm

Capacidad: 680,0 L



**Isotérmico modelo
RDF-600**

Código: 13161

Dimensiones: 1200x1000x750
mm

Capacidad: 600,0 L



**Isotérmico modelo
RDF-400**

Código: 13217

Dimensiones: 1200x1000x570
mm

Capacidad: 400,0 L



**Isotérmico modelo
RDF-310**

Código: 13216

Dimensiones: 910x710x710 mm

Capacidad: 310,0 L

Depósitos cilíndricos

Almacenamiento y manipulación de líquidos y sólidos. Tapa independiente del mismo material, no estanca, incluida. Color estándar blanco natural. Densidad máxima de los productos almacenados 1,5. Rácores y válvulas de evacuación en diferentes materiales y diámetros, ubicables en cualquier punto del recipiente y opcionales según aplicación



C-5000 Depósito cilíndrico con tapa

Código: 13087

Dimensiones: 2120x1930 mm

Capacidad: 5000,0 L



C-2100 Depósito cilíndrico con tapa

Código: 13083

Dimensiones: 1640x1150 mm

Capacidad: 2100,0 L



C-1600 Depósito cilíndrico con tapa

Código: 13033

Dimensiones: 1370x1370 mm

Capacidad: 1600,0 L



C-1480 Depósito cilíndrico con tapa

Código: 13051

Dimensiones: 1610x1000 mm

Capacidad: 1480,0 L



C-1140 Depósito cilíndrico con tapa

Código: 13054

Dimensiones: 1130x1400 mm

Capacidad: 1140,0 L



C-850 Depósito cilíndrico con tapa

Código: 13215

Dimensiones: 1090x1230 mm

Capacidad: 850,0 L



C-750 Depósito cilíndrico con tapa

Código: 13036

Dimensiones: 1200x850 mm

Capacidad: 750,0 L



C-560 Depósito cilíndrico con tapa

Código: 13004

Dimensiones: 900x1180 mm

Capacidad: 560,0 L



**C-380 Depósito
cilíndrico con tapa**

Código: 13035

Dimensiones: 770x1070 mm

Capacidad: 380,0 L



**C-330 Depósito
cilíndrico con tapa**

Código: 13039

Dimensiones: 730x1000 mm

Capacidad: 330,0 L



**C-210 Depósito
cilíndrico con tapa**

Código: 13003

Dimensiones: 620x900 mm

Capacidad: 210,0 L



**C-130 Depósito
cilíndrico con tapa**

Código: 13002

Dimensiones: 570x650 mm

Capacidad: 130,0 L



**C-90 Depósito
cilíndrico con tapa**

Código: 13001

Dimensiones: 500x570 mm

Capacidad: 90,0 L



Depósitos rectangulares

Diferentes capacidades. Elevado espesor. Formato abierto sin tapa , posibilidad de incorporar ruedas en la base. Paredes de elevado espesor y peso ligero. Refuerzos metálicos recomendables en función de la densidad del producto y de la capacidad (a partir de 600 litros) De aplicación para contenidos muy diversos: industria galvanotécnica, química, alimentaria, conservera, textil, etc.



E-2400 Depósito rectangular

Código: 13012

Dimensiones: 3010x800x1010 mm

Capacidad: 2400,0 L



E-2100 Depósito rectangular

Código: 13023

Dimensiones: 2630x800x1010 mm

Capacidad: 2100,0 L



E-1600 Depósito rectangular

Código: 13031

Dimensiones: 2000x800x1010 mm

Capacidad: 1600,0 L



E-1100 Depósito rectangular

Código: 13066

Dimensiones: 1980x700x800 mm

Capacidad: 1100,0 L



E-1000 Depósito rectangular

Código: 13030

Dimensiones: 1680x980x610 mm

Capacidad: 1000,0 L



E-800 Depósito rectangular

Código: 13053

Dimensiones: 1470x700x800 mm

Capacidad: 800,0 L



E-700 Depósito rectangular

Código: 13032

Dimensiones: 890x800x1010 mm

Capacidad: 700,0 L



E-600 Depósito rectangular

Código: 13029

Dimensiones: 1210x810x650 mm

Capacidad: 600,0 L



E-530 Depósito rectangular

Código: 13100

Dimensiones: 980x700x810 mm

Capacidad: 530,0 L



E-420 Depósito rectangular

Código: 13059

Dimensiones: 1000x670x660 mm

Capacidad: 420,0 L



E-250 Depósito rectangular

Código: 13034

Dimensiones: 780x540x600 mm

Capacidad: 250,0 L

Tronco-cónicos

Amplia variedad de modelos: desde 500 hasta 3.000 litros. De extraordinaria resistencia química y mecánica. Peso ligero y construcción robusta (caras planas). Ideales para el almacenamiento de agua, abonos, productos químicos, etc.. Con posibilidad de removedor (poceta incorporada en la base del depósito) Escala de nivel grabada. Resistente al frío y a los cambios de temperatura. Su diseño encajable permite optimizar su transporte y almacenamiento. Tapa de fácil apertura/cierre con anclaje especial de sujeción. Zonas apropiadas para colocación de racores, válvulas, etc...



TC3000 Depósito tronco-cónico

Código: 13062

Dimensiones: 1930x1545 mm

Capacidad: 3000,0 L



TC2000 Depósito tronco-cónico

Código: 13061

Dimensiones: 1690x1345 mm

Capacidad: 2000,0 L



TC1500 Depósito tronco-cónico

Código: 13073

Dimensiones: 1490x1345 mm

Capacidad: 1500,0 L



TC1000 Depósito tronco-cónico

Código: 13072

Dimensiones: 1230x1345 mm

Capacidad: 1000,0 L



TC500 Depósito tronco-cónico

Código: 13086

Dimensiones: 990x1145 mm

Capacidad: 500,0 L

Barrera de obra New Jersey

Nuestra barrera de obra New Jersey es lastrable con agua o con áridos. Sus dimensiones están muy estudiadas: sus 80 cm de altura (la adecuada para disuadir peatones) y sus 150 cm efectivos de longitud hacen de nuestra barrera de obra la más manejable entre las de tamaño acorde a las recomendaciones de seguridad. Sus 40 cm de anchura le confieren gran estabilidad. No requiere montaje. Modelo New Jersey por excelencia y de múltiples usos.



Barrera de obra New Jersey

Código: 90341

Dimensiones: 1500x400x800
mm mm

Tara: 12,5 Kg

Capacidad: 40,0 L

Ud/pallet: 42

Balizas e Hitos H-75 flexibles

Hitos flexibles - Balizas flexibles - Hito H-75 - Balizas flexibles con dos bandas reflectantes perimetrales con sus extremos fijados mecánicamente aseguran una óptima permanencia del film. Éste se halla disponible en niveles 1 o 2, a elección. - La base cónica de los hitos flexibles, protegida por un platillo indeformable, facilita el abatimiento de los hitos sin desgarros ni deformaciones permanentes. - El sistema de fijación, patentado por Señalconfor, va incorporado de serie a la baliza flexible. Un orificio de 18mm de diámetro x 160mm de profundidad efectuado en el pavimento es cuanto se precisa para su instalación que, correctamente realizada, garantiza una larga permanencia en su emplazamiento, a prueba de repetidos impactos y atropellos. - El color estándar de las balizas flexibles es el verde intenso. - Los hitos h75 flexibles también son conocidos como Balizas flexibles o bien H-75 Fabricamos una amplia cartera de productos de señalización y balizamiento.



**Baliza flexible especial
inmune al atropello**

Código: 90521

Dimensiones: 200x730 mm



Baliza flexible una cara

Código: 90395

Dimensiones: 200x730 mm



**Baliza flexible
estándar**

Código: 70068

Dimensiones: 200x730 mm

Vallas de plástico pvc

Vallas de plástico de pvc para obra con patas giratorias. Al ser vallas de pvc no se oxidan. No se deforman. Reciclables al 100%. Higiénicas. Apilables. Flexibles. Silenciosas. Las vallas de pvc no rayan el suelo. Ideales para vallas de obra. Máxima capacidad en el transporte: - Camión 80m³ : modelo Ecovalla 1: 520 vallas modelo Ecovalla 2: 1040 vallas -Contenedor marítimo 40" (60m³): modelo Ecovalla 1: 850 vallas modelo Ecovalla 2: 550 vallas -Contenedor marítimo 20" (30m³): modelo Ecovalla 1: 425 vallas modelo Ecovalla 2: 275 vallas Las vallas de plástico también son conocidas como vallas de pvc o bien ecovallas.



Valla de plástico 1200

Código: 90036

Dimensiones: 1260x480x1021 mm

Tara: 6,5 Kg

Ud/pallet: 40



Valla de plástico 2000

Código: 90037

Dimensiones: 1980x480x1021 mm

Tara: 8,8 Kg

Ud/pallet: 40

Cesta panadero

Cesta o caja panadero diseñada especialmente para el almacenaje y transporte de pan. Apilable y encajable. Paredes rejadas. Color gris.



Caja panadero apilable y encajable


Código: 90331

Dimensiones: 655x455x554 mm

Tara: 3,95 Kg

Capacidad: 120,0 L

Decoración por IML que permite cualquier posibilidad. Permite cualquier combinación de colores entre productos y complementos. Posibilidad de decoración en Off-Set hasta 4 colores. En función de los volúmenes, podemos hacer IML tanto en la tapa como en el cubo.




**Cubo personalizado
27,5L**

Código: HOM26000

Dimensiones: 385x325 mm

Tara: 0,685 Kg

Capacidad: 27,5 L




**Cubo personalizado
cuadrado 5,2L**

Código: EQE5000

Dimensiones: 198x198x200 mm

Tara: 184,0 Kg

Capacidad: 5,2 L




**Cubo personalizado
27,5L**

Código: HOM26000-2

Dimensiones: 385x325 mm

Tara: 0,685 Kg

Capacidad: 27,5 L



Cubo palomitas 5,7L

Código: EZE 5600

Dimensiones: 227x195 mm

Tara: 0,17 Kg

Capacidad: 5,7 L



**Cubo personalizado
32,0L**

Código: HOM30000

Dimensiones: 385x380 mm

Tara: 0,955 Kg

Capacidad: 32,0 L



Jerrican amarillo 10L

Código: 10NM

Dimensiones: 232x192x313 mm

Tara: 0,45 Kg

Capacidad: 10,0 L

Cajas con tapa integrada

Amplia variedad de medidas estandarizadas norma europa. Incorporan varias características que aumentan considerablemente la productividad y reducen los costes. Indicadas para la manipulación tanto automática como manual. Garantiza la inviolabilidad de toda clase de mercancías gracias a que incorporan un cierre de seguridad. Estos contenedores tienen la certificación UN.



**Caja apilable /
encajable con tapa
integrada 10066**

Código: 9104000466

Dimensiones: 600x400x385 mm

Tara: 3,9 Kg

Capacidad: 65,0 L

Ud/pallet: 68



**Caja apilable /
encajable con tapa
integrada**

Código: 9106004466

Dimensiones: 710x460x368 mm

Tara: 4,0 Kg

Capacidad: 80,0 L

Ud/pallet: 60



**Caja apilable /
encajable con tapa
integrada**

Código: 9107004646

Dimensiones: 400x300x222 mm

Tara: 1,9 Kg

Capacidad: 22,0 L

Ud/pallet: 135



**Caja apilable /
encajable con tapa
integrada**

Código: 1325851626

Dimensiones: 400x300x300 mm

Tara: 1,7 Kg

Capacidad: 25,0 L

Ud/pallet: 90



**Caja apilable /
encajable con tapa
integrada**

Código: 9108004646

Dimensiones: 400x300x306 mm

Tara: 1,84 Kg

Capacidad: 25,0 L

Ud/pallet: 135



**Caja apilable /
encajable con tapa
integrada**

Código: 9114004646

Dimensiones: 600x400x400 mm

Tara: 3,7 Kg

Capacidad: 70,0 L

Ud/pallet: 60



**Caja apilable /
encajable con tapa
integrada**

Código: 9112004646

Dimensiones: 600x400x365 mm

Tara: 3,5 Kg

Capacidad: 65,0 L

Ud/pallet: 60



**Caja apilable /
encajable con tapa
integrada**

Código: 9110004646

Dimensiones: 600x400x306 mm

Tara: 3,22 Kg

Capacidad: 54,0 L

Ud/pallet: 60



**Caja apilable /
encajable con tapa
integrada**

Código: 9109004646

Dimensiones: 600x400x264 mm

Tara: 2,95 Kg

Capacidad: 48,0 L

Ud/pallet: 60



**Caja apilable /
encajable con tapa
integrada**

Código: 1329850626

Dimensiones: 600x396x365 mm

Tara: 3,65 Kg

Capacidad: 64,0 L

Ud/pallet: 64



**Caja apilable /
encajable con tapa
integrada**

Código: 1311851626

Dimensiones: 600x400x300 mm

Tara: 3,39 Kg

Capacidad: 55,0 L

Ud/pallet: 64



**Caja apilable /
encajable con tapa
integrada**

Código: 1310851626

Dimensiones: 600x400x250 mm

Tara: 3,1 Kg

Capacidad: 46,0 L

Ud/pallet: 64